

I ETAPA DO VII CAMPEONATO BRASILEIRO DE PISTOL CALIBER CARBINE

CLUBE :SOCAPESCA VIAMÃO-RS

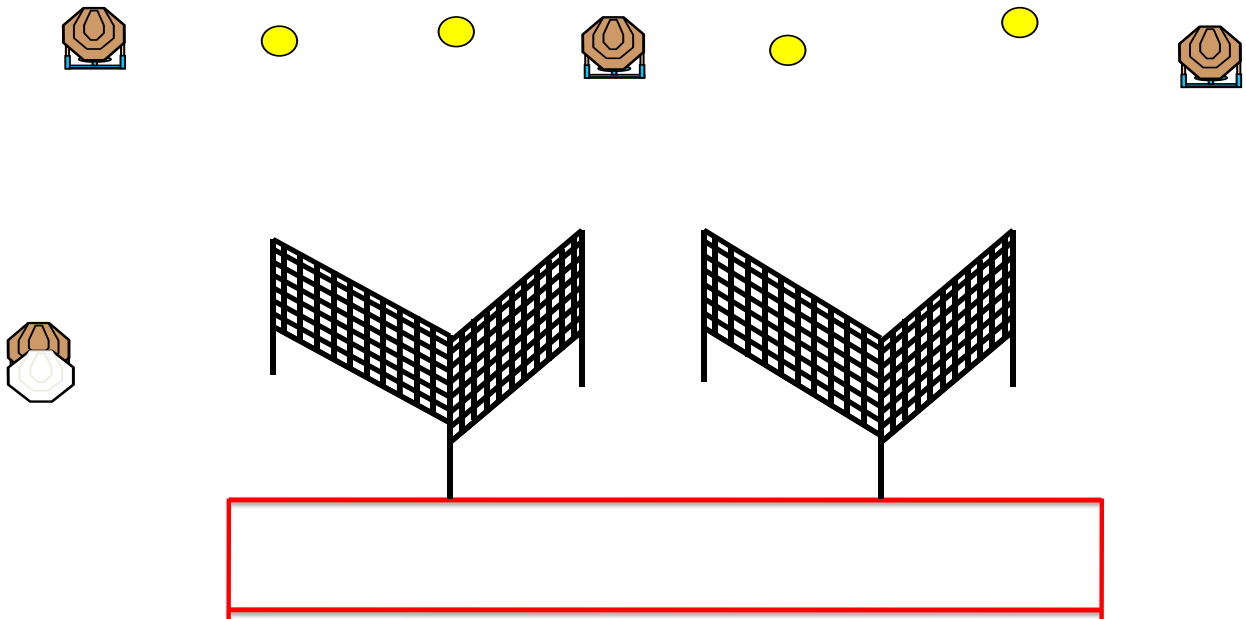
DATA : 12 a 16 DE MARÇO 2025

COMPOSIÇÃO DA PROVA : 14 PISTAS + CRONO

RANGE MASTER : PAULO CHOR

MATCH DIRECTOR : CHRISTIAN ALGAYER GUIGGI

MATCH SUMMARY				
STAGE	TARGETS	POPPER	PLATES	TOTAL SHOOTS
01	04		04	12
02	10		04	24
03	05		02	12
04	12			24
05	05	02		12
06	16			32
07	05	01	01	12
08	10		04	24
09	04	02	02	12
10	11		02	24
11	05		02	12
12	10		04	24
13	16			32
14	06			12
TOTAL	118	05	27	268

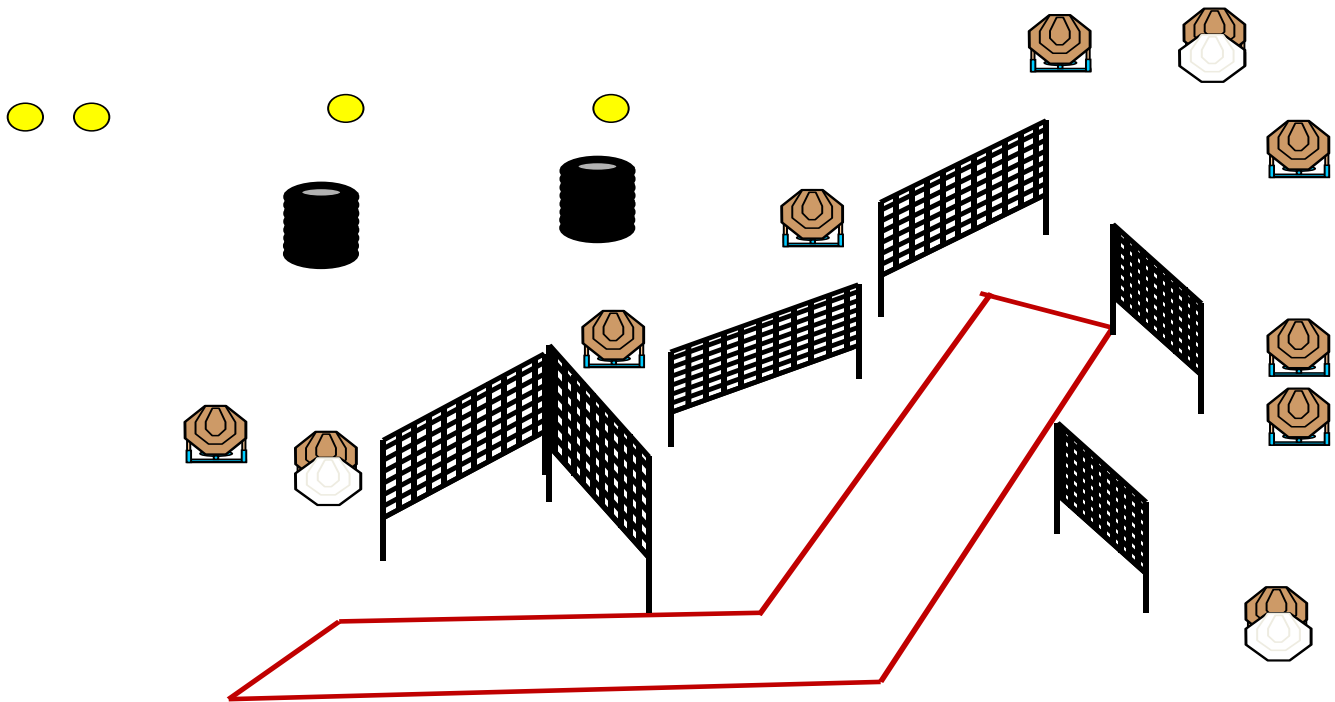


PISTA 01 CCP

Alvos	04 IPSC Targets e 04 IPSC Metal Plate.
Número mínimo de disparos:	12
Condição de pronto da arma	Carregada, (opção 1.)
Posição de saída :	Em pé dentro da área demarcada, com a arma em condição de pronto, segurando com ambas as mãos, coronha tocando o competidor na altura do quadril, cano paralelo ao chão, guarda-mato para baixo, com os dedos fora do guarda-mato, conforme demonstrado por RO
Início do tempo :	Sinal audível
Procedimento :	Ao sinal sonoro, engajar os alvos

STAGE 01 CCP

Targets :	04 IPSC Targets e 04 IPSC Metal Plate..
Minimum number of rounds:	12
The firearm ready condition:	Loaded (Option 1)
Start Position :	Standing within the designated area, with the firearm in ready condition, held with both hands, stock touching the competitor at hip level, barrel parallel to the ground, trigger guard downwards, with the fingers outside the trigger guard, as demonstrated by RO
Time Starts :	Audible signal
Procedure :	At the start signal, engage targets.

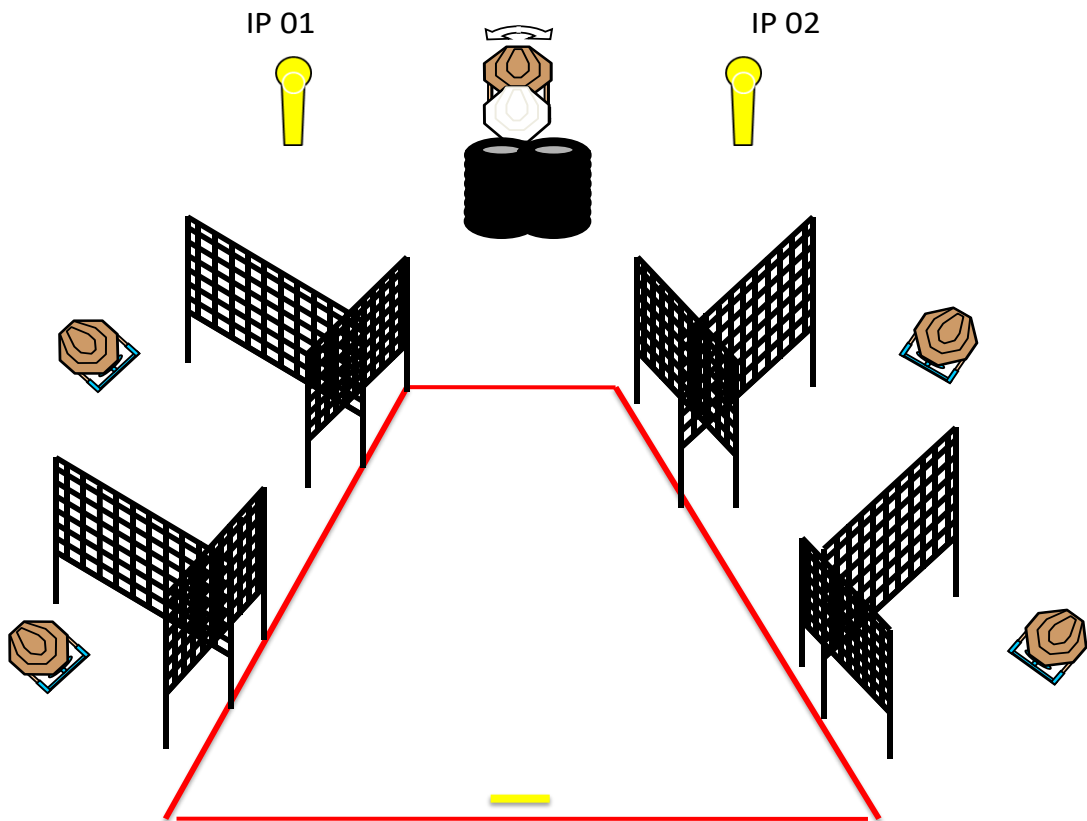


PISTA 02 CCP

Alvos	10 IPSC Targets e 04 IPSC Metal Plate.
Número mínimo de disparos:	24
Condição de pronto da arma	Carregada, (opção 1.)
Posição de saída :	Em pé dentro da área demarcada, com a arma em condição de pronto, segurando com ambas as mãos, coronha tocando o competidor na altura do quadril, cano paralelo ao chão, guarda-mato para baixo, com os dedos fora do guarda-mato, conforme demonstrado por RO
Início do tempo :	Sinal audível
Procedimento :	Ao sinal sonoro, engajar os alvos

STAGE 02 CCP

Targets :	10 IPSC Targets and 04 IPSC Metal Plate..
Minimum number of rounds:	24
The firearm ready condition:	Loaded (Option 1)
Start Position :	Standing within the designated area, with the firearm in ready condition, held with both hands, stock touching the competitor at hip level, barrel parallel to the ground, trigger guard downwards, with the fingers outside the trigger guard, as demonstrated by RO
Time Starts :	Audible signal
Procedure :	At the start signal, engage targets.

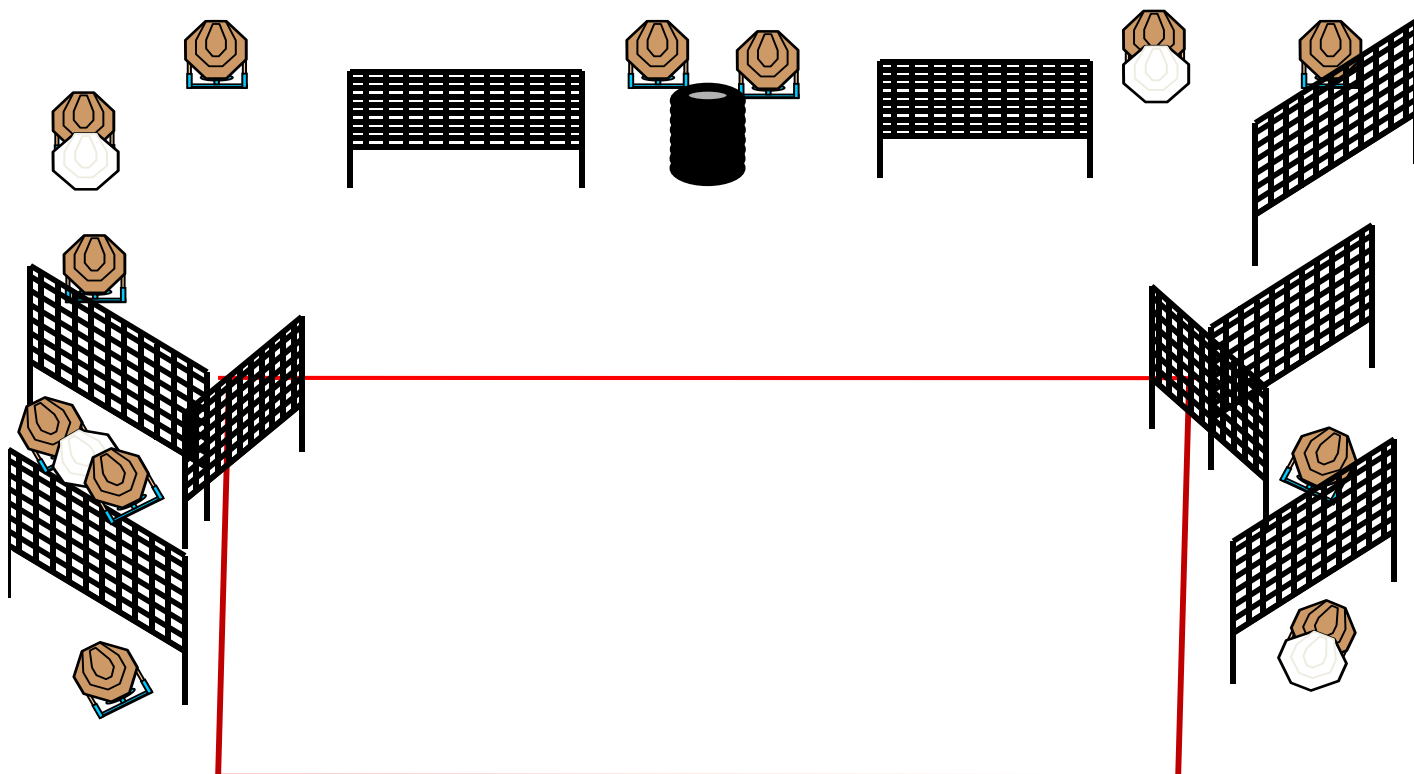


PISTA 03 CCP

Alvos:	05 IPSC Targets, 02 IPSC Popper
Número mínimo de disparos:	12
Condição de pronto da arma	Carregada, (opção 1.)
Posição de saída :	Em pé, calcanhares tocando a start line , com a arma em condição de pronto, segurando com ambas as mãos, coronha tocando o competidor na altura do quadril, cano paralelo ao chão, guarda-mato para baixo, cano apontando para downrange, com os dedos fora do guarda-mato, conforme demonstrado por RO
Início do tempo :	Sinal audível
Procedimento :	Ao sinal sonoro, engajar os alvos, o alvo IP01 e IP02 acionam o alvo móvel que permanece visível em repouso.

STAGE 03 CCP

Targets :	05 IPSC Targets and 02 IPSC Popper
Minimum number of rounds:	12
The firearm ready condition:	Loaded (Option 1)
Start Position :	Heels touching the start line, standing erect, with the firearm in ready condition, held with both hands, stock touching the competitor at hip level, barrel parallel to the ground, trigger guard downwards, muzzle pointing downrange, with the fingers outside the trigger guard, as demonstrated by RO
Time Starts :	Audible signal
Procedure :	At the sound signal, engage the targets, Target IP1 and IP 02 triggers mobile target which remain visible at rest.

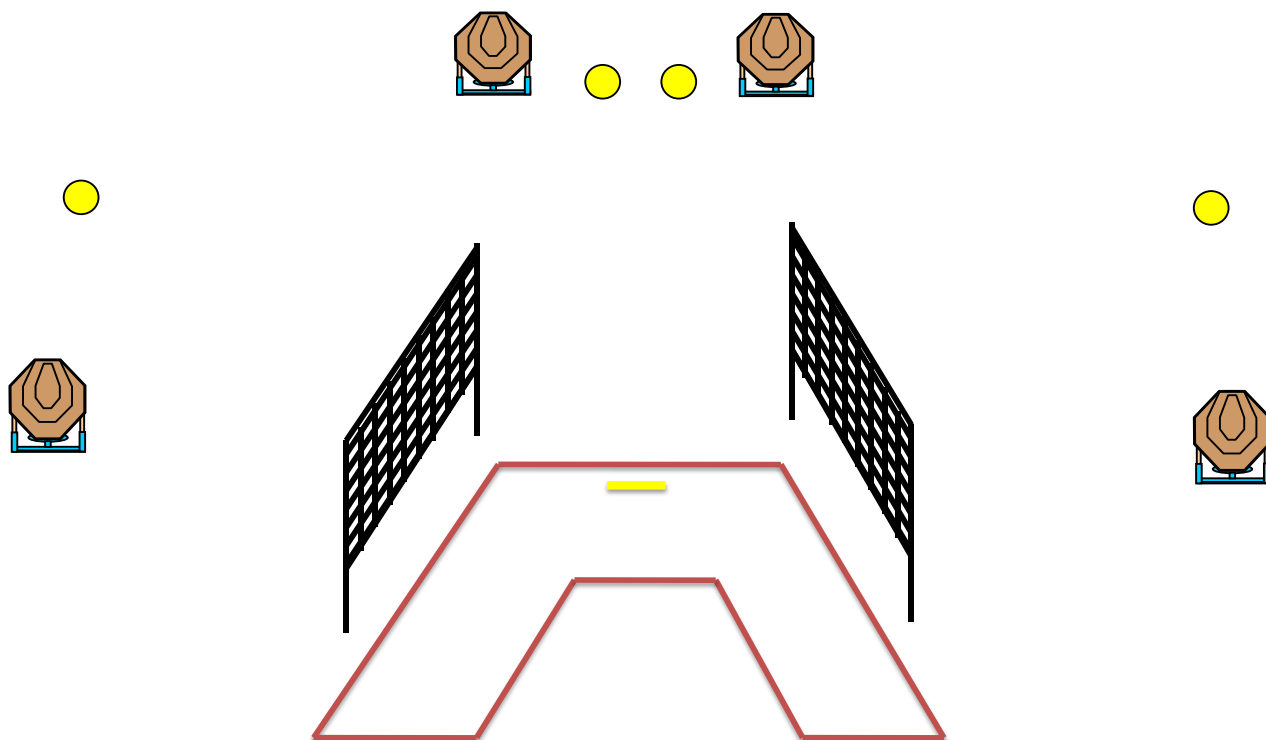


PISTA 04 CCP

Alvos	12 IPSC Targets
Número mínimo de disparos:	24
Condição de pronto da arma	Carregada, (opção 1.)
Posição de saída :	Em pé dentro da área demarcada, com a arma em condição de pronto, segurando com ambas as mãos, coronha tocando o competidor na altura do quadril, cano paralelo ao chão, guarda-mato para baixo, com os dedos fora do guarda-mato, conforme demonstrado por RO
Início do tempo :	Sinal audível
Procedimento :	Ao sinal sonoro, engajar os alvos

STAGE 04 CCP

Targets :	12 IPSC Targets
Minimum number of rounds:	24
The firearm ready condition:	Loaded (Option 1)
Start Position :	Standing within the designated area, with the firearm in ready condition, held with both hands, stock touching the competitor at hip level, barrel parallel to the ground, trigger guard downwards, with the fingers outside the trigger guard, as demonstrated by RO
Time Starts :	Audible signal
Procedure :	At the start signal, engage targets.

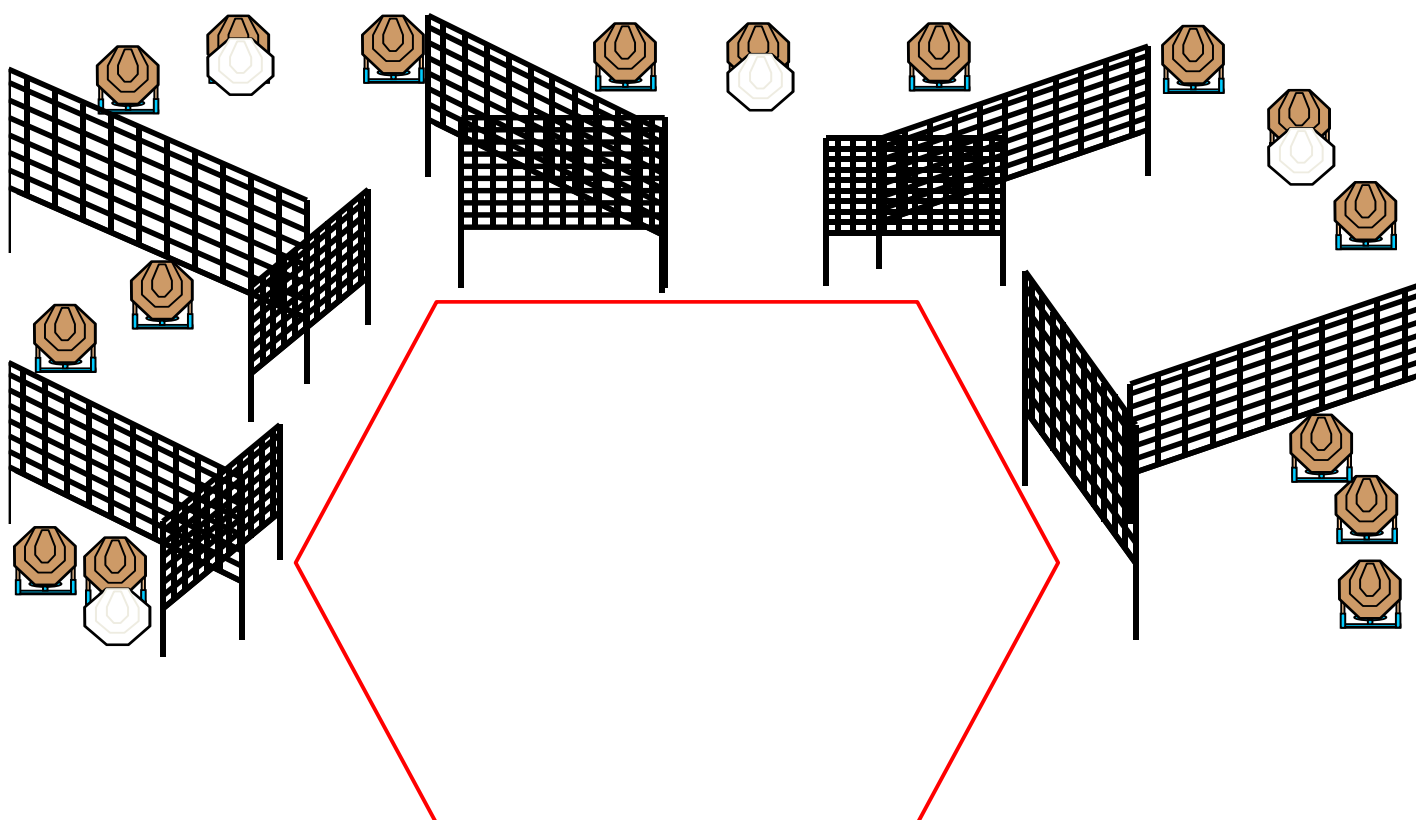


PISTA 05 CCP

Alvos:	04 IpSC Targets e 04 IpSC Metal Plates
Número mínimo de disparos:	12
Condição de pronto da arma	Carregada, (opção 1.)
Posição de saída :	Em pé, pés tocando a startline, com a arma em condição de pronto, segurando com ambas as mãos, coronha tocando o competidor na altura do quadril, cano paralelo ao chão, guarda-mato para baixo, cano apontando para downrange, com os dedos fora do guarda-mato, conforme demonstrado por RO
Início do tempo :	Sinal audível
Procedimento :	Ao sinal sonoro, engajar os alvos.

STAGE 05 CCP

Targets :	04 IpSC Targets and 04 IpSC Metal Plates
Minimum number of rounds:	12
The firearm ready condition:	Loaded (Option 1)
Start Position :	Feet touching the start line ,standing erect, with the firearm in ready condition, held with both hands, stock touching the competitor at hip level, barrel parallel to the ground, trigger guard downwards, muzzle pointing downrange, with the fingers outside the trigger guard, as demonstrated by RO
Time Starts :	Audible signal
Procedure :	At sound signal, engage targets.

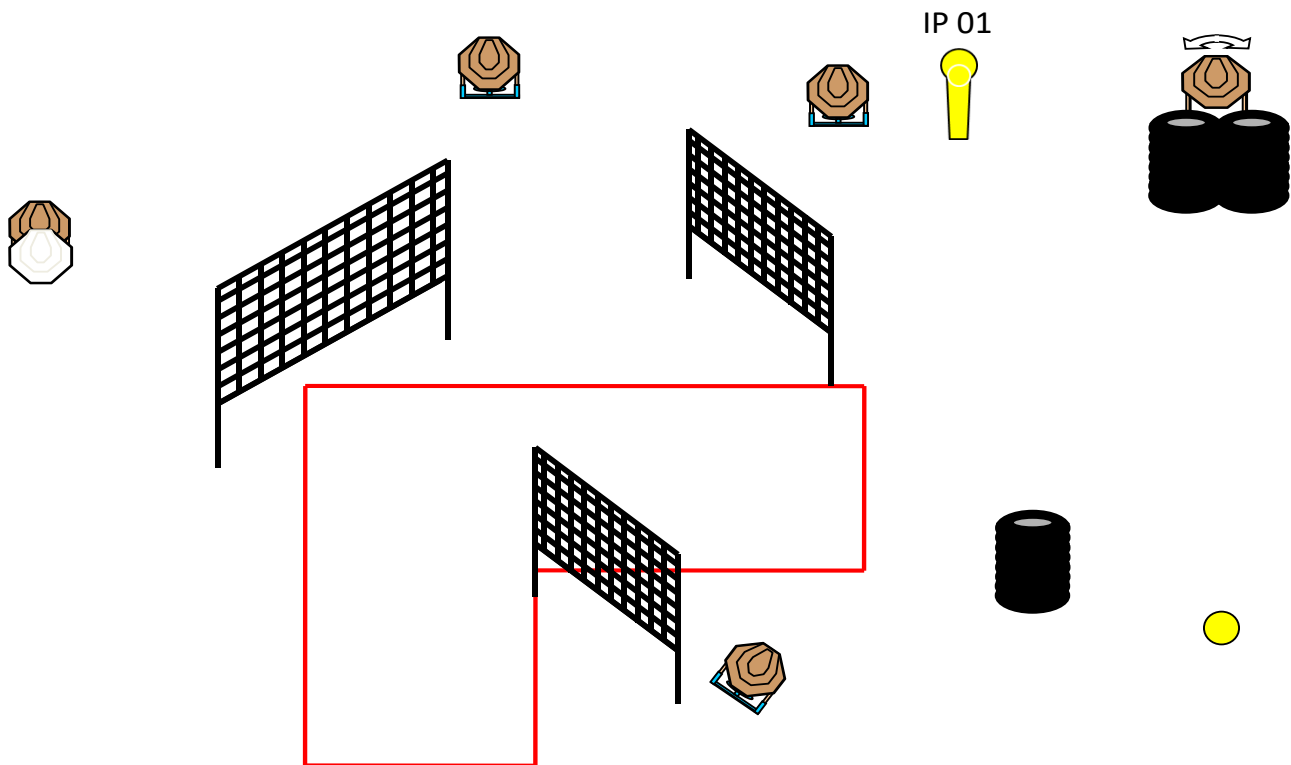


PISTA 06 CCP

Alvos	16 IPSC Targets
Número mínimo de disparos:	32
Condição de pronto da arma	Carregada, (opção 1.)
Posição de saída :	Em pé dentro da área demarcada, com a arma em condição de pronto, segurando com ambas as mãos, coronha tocando o competidor na altura do quadril, cano paralelo ao chão, guarda-mato para baixo, com os dedos fora do guarda-mato, conforme demonstrado por RO
Início do tempo :	Sinal audível
Procedimento :	Ao sinal sonoro, engajar os alvos

STAGE 06 CCP

Targets :	16 IPSC Targets
Minimum number of rounds:	32
The firearm ready condition:	Loaded (Option 1)
Start Position :	Standing within the designated area, with the firearm in ready condition, held with both hands, stock touching the competitor at hip level, barrel parallel to the ground, trigger guard downwards, with the fingers outside the trigger guard, as demonstrated by RO
Time Starts :	Audible signal
Procedure :	At the start signal, engage targets.

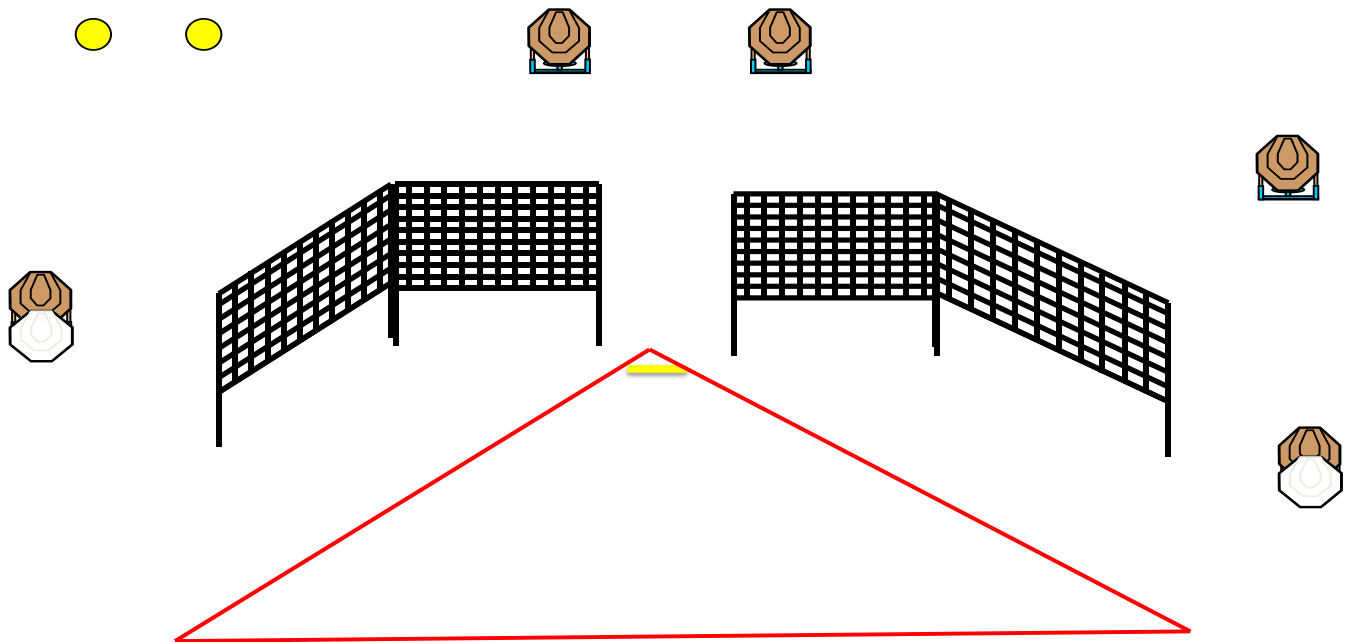


PISTA 07 CCP

Alvos	05 IPSC Targets 01 IPSC Metal Plate e 01 Ipsc Popper
Número mínimo de disparos:	12
Condição de pronto da arma	Carregada, (opção 1.)
Posição de saída :	Em pé dentro da área demarcada, com a arma em condição de pronto, segurando com ambas as mãos, coronha tocando o competidor na altura do quadril, cano paralelo ao chão, guarda-mato para baixo, com os dedos fora do guarda-mato, conforme demonstrado por RO
Início do tempo :	Sinal audível
Procedimento :	Ao sinal sonoro, engajar os alvos, IP 01 Ativa o alvo móvel que permanece visível em repouso

STAGE 07 CCP

Targets :	05 IPSC Targets 01 IPSC Metal Plate e 01 Ipsc Popper
Minimum number of rounds:	12
The firearm ready condition:	Loaded (Option 1)
Start Position :	Standing within the designated area, with the firearm in ready condition, held with both hands, stock touching the competitor at hip level, barrel parallel to the ground, trigger guard downwards, with the fingers outside the trigger guard, as demonstrated by RO
Time Starts :	Audible signal
Procedure :	At the sound signal, engage the targets, IP 01 Activate target which remains visible at rest




PISTA 08 CCP

Alvos:	05 IPSC Targets e 02 IPSC Metal Plates
Número mínimo de disparos:	12
Condição de pronto da arma:	Descarregada (Opção 3): alojamento do carregador ou tubo deve estar vazio, carregadores destacáveis removidos e a câmara deve estar vazia
Posição de saída :	Em pé, pés tocando a startline, com a arma vazia, segurando com ambas as mãos, coronha tocando o competidor na altura do quadril, cano paralelo ao chão, guarda-mato para baixo, cano apontando para downrange, com os dedos fora do guarda-mato, conforme demonstrado por RO
Início do tempo :	Sinal audível
Procedimento :	Ao sinal sonoro, engajar os alvos
Alvos:	06 IPSC Targets e 02 No Shoots.

STAGE 08 CCP

Targets :	05 IPSC Targets and 02 IPSC Metal Plates
Minimum number of rounds:	12
Firearm ready condition:	Unloaded (Option 3): Magazine housing or tube must be empty, detachable magazines removed, and chamber must be empty
Start Position :	Feet touching the start line, standing erect, with the firearm in condition, held with both hands, stock touching the competitor at hip level, barrel parallel to the ground, trigger guard downwards, muzzle pointing downrange, with the fingers outside the trigger guard, as demonstrated by RO
Time Starts :	Audible signal
Procedure :	At the start signal, engage targets.

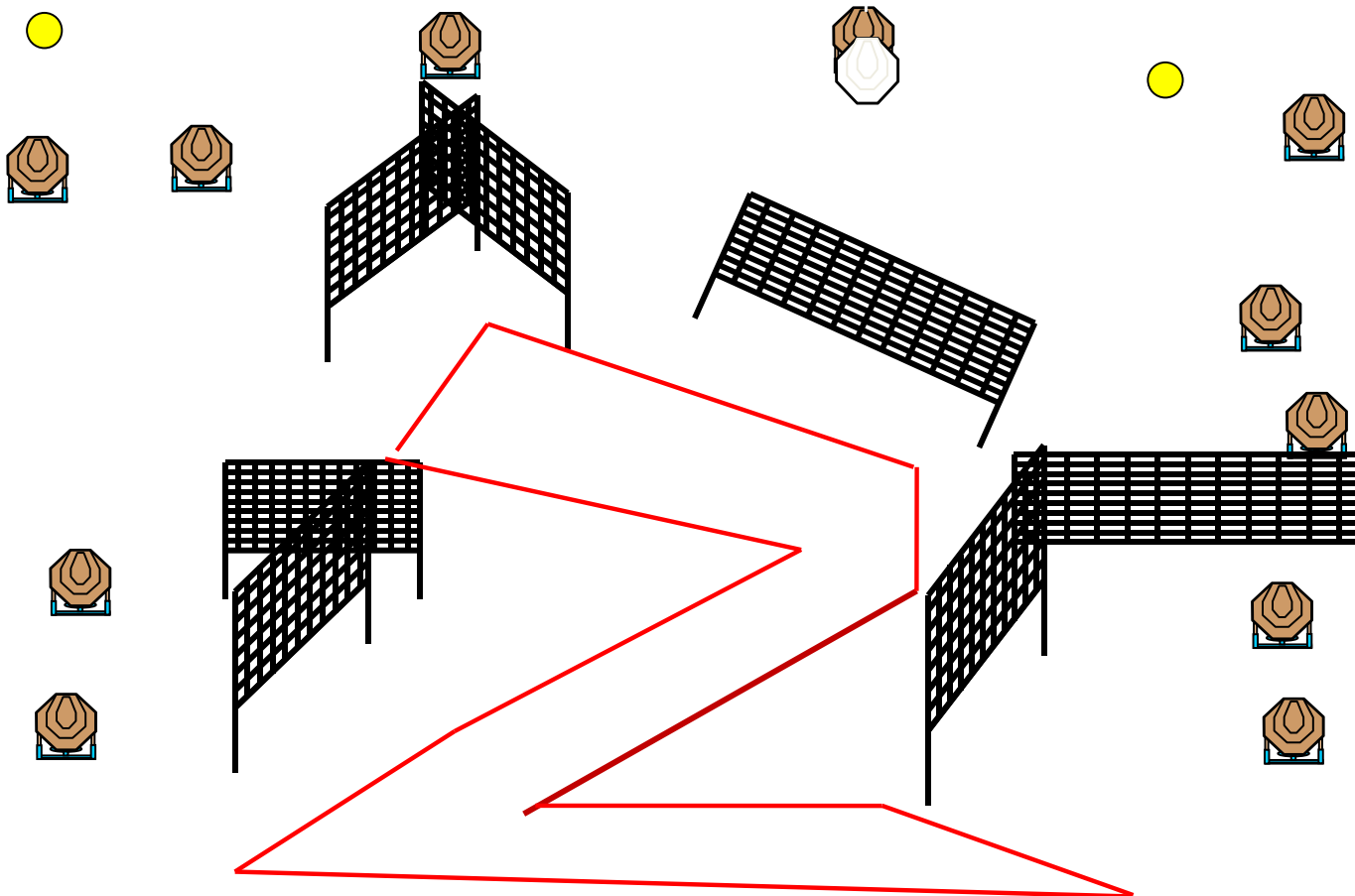


PISTA 09 CCP

Alvos:	04 IPSC Targets, 02 Ipsc Metal Plates e 02 IPSC Popper
Número mínimo de disparos:	12
Condição de pronto da arma	Carregada, (opção 1.)
Posição de saída :	Em pé, calcanhares tocando a start line , com a arma em condição de pronto, segurando com ambas as mãos, coronha tocando o competidor na altura do quadril, cano paralelo ao chão, guarda-mato para baixo, cano apontando para downrange, com os dedos fora do guarda-mato, conforme demonstrado por RO
Início do tempo :	Sinal audível
Procedimento :	Ao sinal sonoro, engajar os alvos, O alvo IP01 aciona o alvo móvel IT01 e o alvo IP02 aciona o alvo móvel IT02 ,que permanecem visíveis em repouso.

STAGE 09 CCP

Targets :	04 IPSC Targets, 02 Ipsc Metal Plates and 02 IPSC Popper
Minimum number of rounds:	12
The firearm ready condition:	Loaded (Option 1)
Start Position :	Heels touching the start line, standing erect, with the firearm in ready condition, held with both hands, stock touching the competitor at hip level, barrel parallel to the ground, trigger guard downwards, muzzle pointing downrange, with the fingers outside the trigger guard, as demonstrated by RO
Time Starts :	Audible signal
Procedure :	At the sound signal, engage the targets, Target IP01 triggers moving target IT01 and target IP02 triggers moving target IT02, which remain visible at rest.

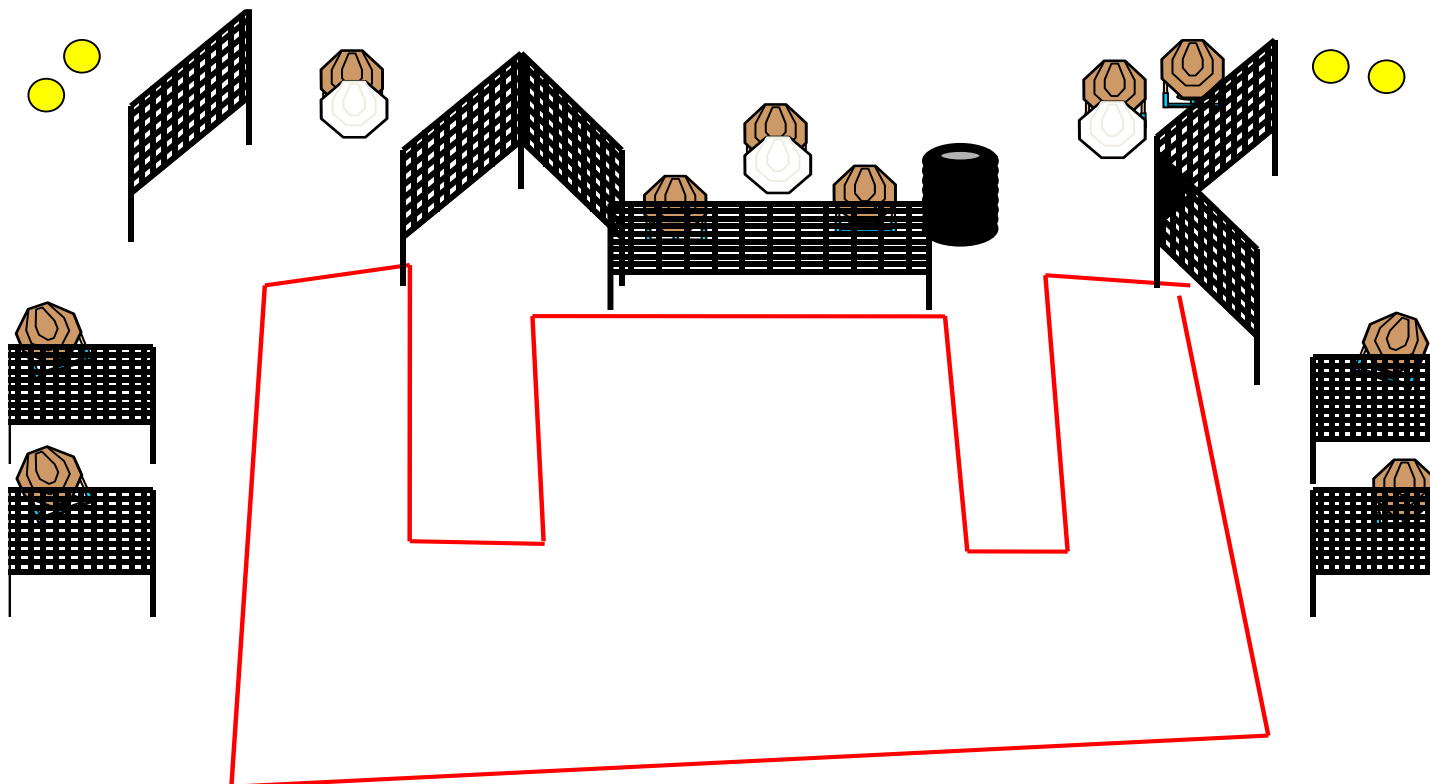


PISTA 10 CCP

Alvos	11 IPSC Targets e 02 Ipsc metal Plates
Número mínimo de disparos:	24
Condição de pronto da arma	Carregada, (opção 1.)
Posição de saída :	Em pé dentro da área demarcada, com a arma em condição de pronto, segurando com ambas as mãos, coronha tocando o competidor na altura do quadril, cano paralelo ao chão, guarda-mato para baixo, com os dedos fora do guarda-mato, conforme demonstrado por RO
Início do tempo :	Sinal audível
Procedimento :	Ao sinal sonoro, engajar os alvos

STAGE 10 CCP

Targets :	11 IPSC Targets and 02 Ipsc metal Plates
Minimum number of rounds:	24
The firearm ready condition:	Loaded (Option 1)
Start Position :	Standing within the designated area, with the firearm in ready condition, held with both hands, stock touching the competitor at hip level, barrel parallel to the ground, trigger guard downwards, with the fingers outside the trigger guard, as demonstrated by RO
Time Starts :	Audible signal
Procedure :	At the start signal, engage targets.

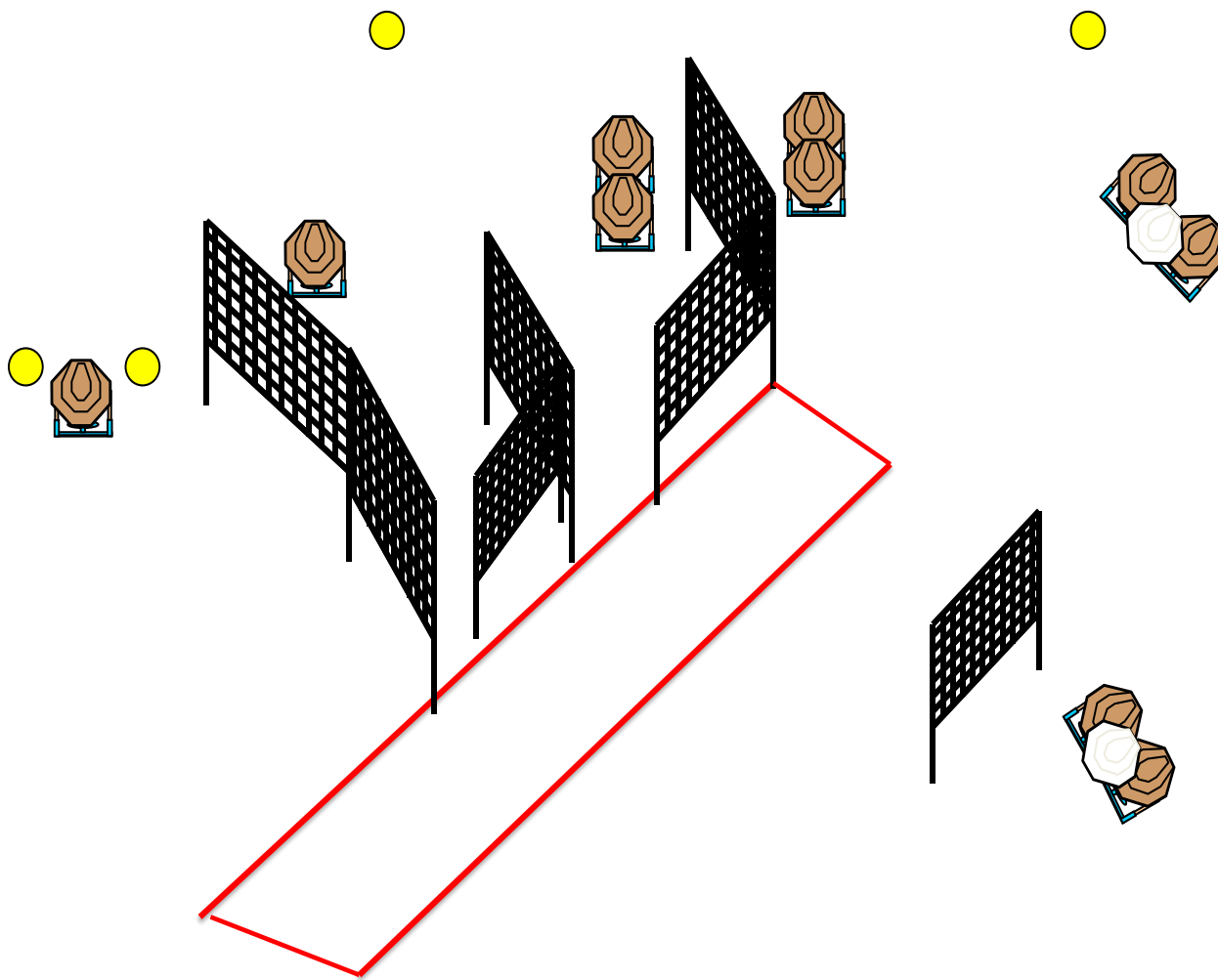


PISTA 11 CCP

Alvos	10 IPSC Targets e 04 Ipsc metal Plates
Número mínimo de disparos:	24
Condição de pronto da arma	Carregada, (opção 1.)
Posição de saída :	Em pé dentro da área demarcada, com a arma em condição de pronto, segurando com ambas as mãos, coronha tocando o competidor na altura do quadril, cano paralelo ao chão, guarda-mato para baixo, com os dedos fora do guarda-mato, conforme demonstrado por RO
Início do tempo :	Sinal audível
Procedimento :	Ao sinal sonoro, engajar os alvos

STAGE 11 CCP

Targets :	10 IPSC Targets and 04 Ipsc metal Plates
Minimum number of rounds:	24
The firearm ready condition:	Loaded (Option 1)
Start Position :	Standing within the designated area, with the firearm in ready condition, held with both hands, stock touching the competitor at hip level, barrel parallel to the ground, trigger guard downwards, with the fingers outside the trigger guard, as demonstrated by RO
Time Starts :	Audible signal
Procedure :	At the start signal, engage targets.

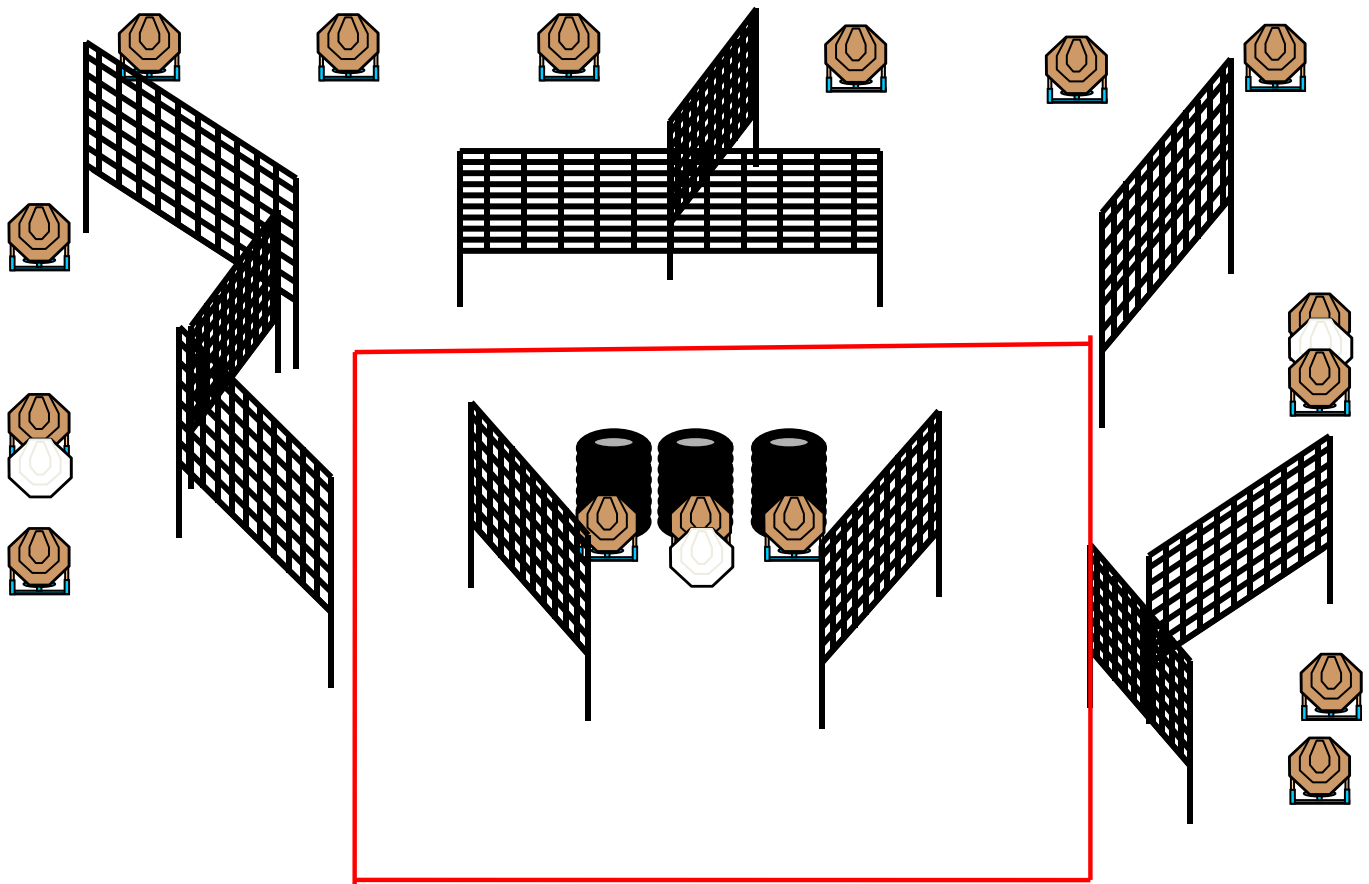


PISTA 12 CCP

Alvos	10 IPSC Targets e 04 IPSC Metal Plate.
Número mínimo de disparos:	24
Condição de pronto da arma	Carregada, (opção 1.)
Posição de saída :	Em pé dentro da área demarcada, com a arma em condição de pronto, segurando com ambas as mãos, coronha tocando o competidor na altura do quadril, cano paralelo ao chão, guarda-mato para baixo, com os dedos fora do guarda-mato, conforme demonstrado por RO
Início do tempo :	Sinal audível
Procedimento :	Ao sinal sonoro, engajar os alvos

STAGE 12 CCP

Targets :	10 IPSC Targets and 04 IPSC Metal Plate..
Minimum number of rounds:	24
The firearm ready condition:	Loaded (Option 1)
Start Position :	Standing within the designated area, with the firearm in ready condition, held with both hands, stock touching the competitor at hip level, barrel parallel to the ground, trigger guard downwards, with the fingers outside the trigger guard, as demonstrated by RO
Time Starts :	Audible signal
Procedure :	At the start signal, engage targets.

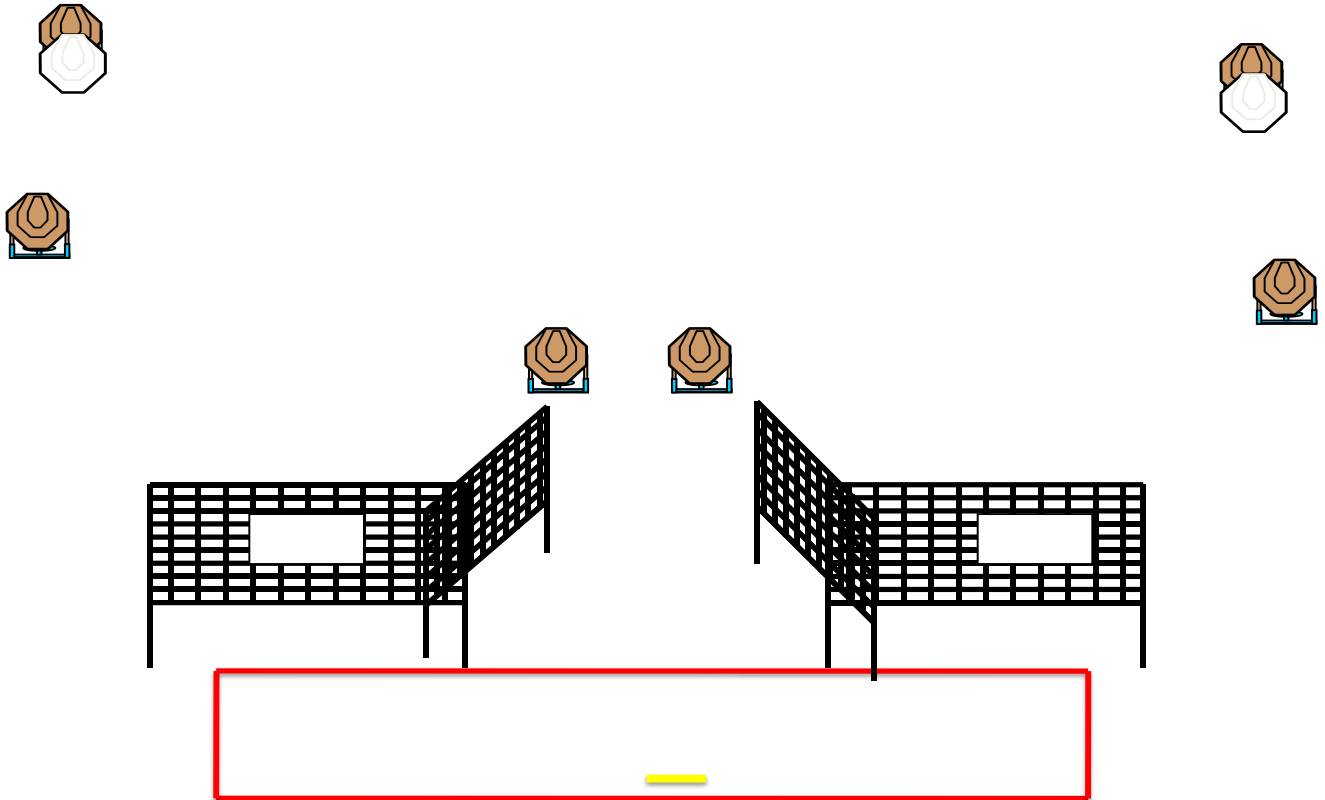


PISTA 13 CCP

Alvos	16 IPSC Targets
Número mínimo de disparos:	32
Condição de pronto da arma	Carregada, (opção 1.)
Posição de saída :	Em pé dentro da área demarcada, com a arma em condição de pronto, segurando com ambas as mãos, coronha tocando o competidor na altura do quadril, cano paralelo ao chão, guarda-mato para baixo, com os dedos fora do guarda-mato, conforme demonstrado por RO
Início do tempo :	Sinal audível
Procedimento :	Ao sinal sonoro, engajar os alvos

STAGE 13 CCP

Targets :	16 IPSC Targets
Minimum number of rounds:	32
The firearm ready condition:	Loaded (Option 1)
Start Position :	Standing within the designated area, with the firearm in ready condition, held with both hands, stock touching the competitor at hip level, barrel parallel to the ground, trigger guard downwards, with the fingers outside the trigger guard, as demonstrated by RO
Time Starts :	Audible signal
Procedure :	At the start signal, engage targets.



PISTA 14 CCP

Alvos:	06 IPSC Targets
Número mínimo de disparos:	12
Condição de pronto da arma	Carregada, (opção 1.)
Posição de saída :	Em pé, calcanhares tocando a startline, com a arma em condição de pronto, segurando com ambas as mãos, coronha tocando o competidor na altura do quadril, cano paralelo ao chão, guarda-mato para baixo, cano apontando para downrange, com os dedos fora do guarda-mato, conforme demonstrado por RO
Início do tempo :	Sinal audível
Procedimento :	Ao sinal sonoro, engajar os alvos.

STAGE 14 CCP

Targets :	06 IPSC Target
Minimum number of rounds:	12
The firearm ready condition:	Loaded (Option 1)
Start Position :	Heels touching the start line ,standing erect, with the firearm in ready condition, held with both hands, stock touching the competitor at hip level, barrel parallel to the ground, trigger guard downwards, muzzle pointing downrange, with the fingers outside the trigger guard, as demonstrated by RO
Time Starts :	Audible signal
Procedure :	At sound signal, engage targets.