




XXXVII CAMP. BRA. E OPEN INTER. DE IPSC CCP - 3ª Etapa NACIONAL Clube de Tiro Karajas – CTK



Marabá - PA – Brasil
STAGES CCP



STAGE 01


Alvos	11 IPSC Targets e 2 IPSC Metal Plate
Número mínimo de disparos	24
Condição de Pronto da Arma	Descarregada - Opção 3
Posição de Início	<i>Em pé, ereto, calcanhares tocando a linha de saída, com a CCP segura com ambas as mãos, coroa tocando na altura do quadril, cano paralelo ao chão, guarda-mato para baixo, e com os dedos fora do guarda-mato, conforme demonstrado.</i>
Sinal de Início	Sinal Audível
Procedimento	<i>Após o sinal de início, engajar os alvos.</i>
Obs.:	



XXXVII CAMP. BRA. E OPEN INTER. DE IPSC CCP - 3ª Etapa NACIONAL Clube de Tiro Karajas – CTK



Marabá - PA – Brasil
STAGES CCP



STAGE 02


Alvos	10 IPSC Targets e 1 IPSC Mini Popper
Número mínimo de disparos	21
Condição de Pronto da Arma	<i>Carregada (opção 1)</i>
Posição de Início	<i>Em pé, ereto, com a CCP segurada com ambas as mãos, coroa tocando na altura do quadril, cano paralelo ao chão, guarda-mato para baixo, e com os dedos fora do guarda-mato, conforme demonstrado.</i>
Sinal de Início	<i>Sinal Audível</i>
Procedimento	<i>Após o sinal de início, engajar os alvos.</i>
Obs.:	



XXXVII CAMP. BRA. E OPEN INTER. DE IPSC CCP - 3ª Etapa NACIONAL Clube de Tiro Karajás – CTK



Marabá - PA – Brasil STAGES CCP



STAGE 03


Alvos	4 IPSC Targets, 2 IPSC Popper e 2 IPSC Metal Plate
Número mínimo de disparos	12
Condição de Pronto da Arma	Descarregada - Opção 3, Arma na marca em uma das mesas, todos os carregadores a serem utilizados na marca sobre a outra mesa.
Posição de Início	Sentado na cadeira, mãos tocando os joelhos, conforme demonstrado.
Sinal de Início	Sinal Audível
Procedimento	Após o sinal de início, engajar os alvos.
Obs.:	IP 1 ativa T1 e IP2 ativa T2, que permanecerão visíveis em repouso.



XXXVII CAMP. BRA. E OPEN INTER. DE IPSC CCP - 3ª Etapa NACIONAL Clube de Tiro Karajas – CTK



Marabá - PA – Brasil STAGES CCP



STAGE 04


Alvos	7 IPSC Targets, 1 IPSC Popper e 1 IPSC Metal Plate
Número mínimo de disparos	16
Condição de Pronto da Arma	Carregada (opção 1)
Posição de Início	Em pé e ereto, ponta dos pés tocando a start line, com a CCP segura com ambas as mãos, coroa tocando na altura do quadril, cano paralelo ao chão, guarda-mato para baixo, e com os dedos fora do guarda-mato, conforme demonstrado.
Sinal de Início	Sinal Audível
Procedimento	Após o sinal de início, engajar os alvos.
Obs.:	IP 1 ativa T1 e T2, que permanecerão visíveis em repouso.



XXXVII CAMP. BRA. E OPEN INTER. DE IPSC CCP - 3ª Etapa NACIONAL Clube de Tiro Karajas – CTK



Marabá - PA – Brasil
STAGES CCP



STAGE 05


Alvos	15 IPSC Targets e 4 IPSC Popper
Número mínimo de disparos	34
Condição de Pronto da Arma	Carregada (opção 1)
Posição de Início	<i>Em pé e ereto, com a CCP segurada com ambas as mãos, coroa tocando na altura do quadril, cano paralelo ao chão, guarda-mato para baixo, e com os dedos fora do guarda-mato, conforme demonstrado.</i>
Sinal de Início	<i>Sinal Audível</i>
Procedimento	<i>Após o sinal de início, engajar os alvos.</i>
Obs.:	



XXXVII CAMP. BRA. E OPEN INTER. DE IPSC CCP - 3ª Etapa NACIONAL Clube de Tiro Karajas – CTK



Marabá - PA – Brasil
STAGES CCP



STAGE 06


Alvos	5 IPSC Targets, 2 IPSC Popper
Número mínimo de disparos	12
Condição de Pronto da Arma	Carregada (opção 1)
Posição de Início	<i>Em pé e ereto, com a CCP segurada com ambas as mãos, coroa tocando na altura do quadril, cano paralelo ao chão, guarda-mato para baixo, e com os dedos fora do guarda-mato, conforme demonstrado.</i>
Sinal de Início	Sinal Audível
Procedimento	<i>Após o sinal de início, engajar os alvos e passando pela gangorra.</i>
Obs.:	<i>IP 01 ativa T1, que permanecerá visível em repouso.</i>



XXXVII CAMP. BRA. E OPEN INTER. DE IPSC CCP - 3ª Etapa NACIONAL Clube de Tiro Karajás – CTK



Marabá - PA – Brasil
STAGES CCP



STAGE 07


Alvos	4 IPSC Targets, 4 IPSC Metal Plate
Número mínimo de disparos	12
Condição de Pronto da Arma	Carregada (opção 1)
Posição de Início	<i>Em pé e ereto, com a CCP segurada com ambas as mãos, coroa tocando na altura do quadril, cano paralelo ao chão, guarda-mato para baixo, e com os dedos fora do guarda-mato, conforme demonstrado.</i>
Sinal de Início	<i>Sinal Audível</i>
Procedimento	<i>Após o sinal de início, engajar os alvos.</i>
Obs.:	



XXXVII CAMP. BRA. E OPEN INTER. DE IPSC CCP - 3ª Etapa NACIONAL Clube de Tiro Karajás – CTK



Marabá - PA – Brasil
STAGES CCP



STAGE 08

Alvos	4 IPSC Targets e 3 IPSC IPSC Mini Popper
Número mínimo de disparos	11
Condição de Pronto da Arma	Carregada (opção 1)
Posição de Início	Em pé dentro da área, segurando a arma SOMENTE COM A MÃO FRACA , braços esticados ao longo do corpo conforme demonstrado
Sinal de Início	Sinal Audível
Procedimento	Após o sinal de início, engajar os alvos.
Obs.:	IP 01 ativa T1, que permanecerá visível em repouso.



XXXVII CAMP. BRA. E OPEN INTER. DE IPSC CCP - 3ª Etapa NACIONAL Clube de Tiro Karajas – CTK



Marabá - PA – Brasil
STAGES CCP



STAGE 09

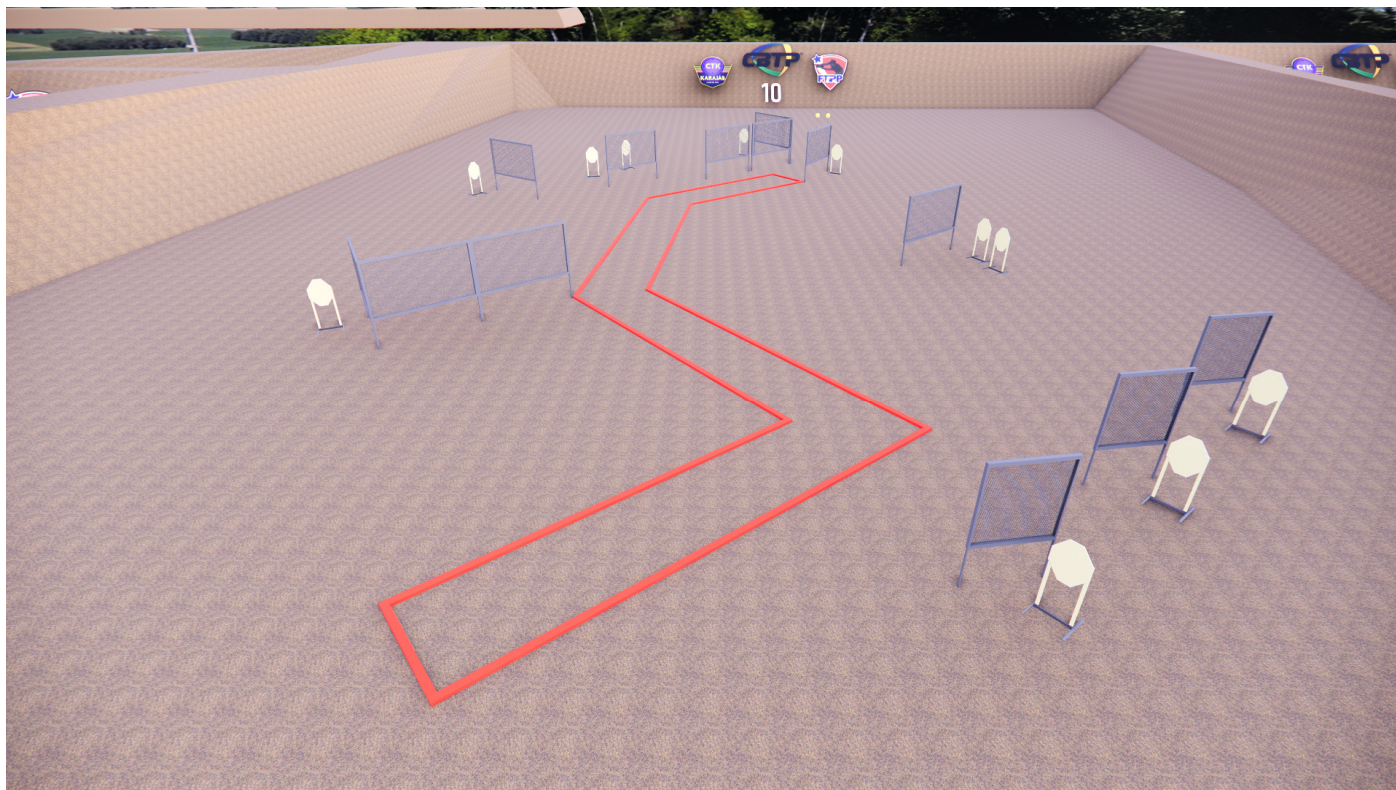
Alvos	8 IPSC Targets e 2 IPSC Metal Plate
Número mínimo de disparos	18
Condição de Pronto da Arma	Carregada (opção 1)
Posição de Início	Em pé, ereto, calcanhares tocando a linha de partida, com a CCP segurada com ambas as mãos, coroa tocando na altura do quadril, cano paralelo ao chão, guarda-mato para baixo, e com os dedos fora do guarda-mato, conforme demonstrado., conforme demonstrado.
Sinal de Início	Sinal Audível
Procedimento	Após o sinal de início, engajar os alvos.
Obs.:	A armadilha ativa PL1 a PL2, que permanecerão visíveis em repouso.



XXXVII CAMP. BRA. E OPEN INTER. DE IPSC CCP - 3ª Etapa NACIONAL Clube de Tiro Karajas – CTK



Marabá - PA – Brasil
STAGES CCP



STAGE 10


Alvos	11 IPSC Targets e 2 IPSC Metal Plate
Número mínimo de disparos	24
Condição de Pronto da Arma	Carregada (opção 1)
Posição de Início	Em pé e ereto, com a CCP segurada com ambas as mãos, coroa tocando na altura do quadril, cano paralelo ao chão, guarda-mato para baixo, e com os dedos fora do guarda-mato, conforme demonstrado.
Sinal de Início	Sinal Audível
Procedimento	Após o sinal de início, engajar os alvos.
Obs.:	



XXXVII CAMP. BRA. E OPEN INTER. DE IPSC CCP - 3ª Etapa NACIONAL Clube de Tiro Karajas – CTK



Marabá - PA – Brasil
STAGES CCP



STAGE 11


Alvos	15 IPSC Targets e 6 IPSC Popper
Número mínimo de disparos	36
Condição de Pronto da Arma	Carregada (opção 1)
Posição de Início	Em pé e ereto, com a CCP segurada com ambas as mãos, coroa tocando na altura do quadril, cano paralelo ao chão, guarda-mato para baixo, e com os dedos fora do guarda-mato, conforme demonstrado.
Sinal de Início	Sinal Audível
Procedimento	Após o sinal de início, engajar os alvos.
Obs.:	



XXXVII CAMP. BRA. E OPEN INTER. DE IPSC CCP - 3ª Etapa NACIONAL Clube de Tiro Karajas – CTK



Marabá - PA – Brasil
STAGES CCP



STAGE 12

Alvos	4 IPSC Targets, 2 IPSC Popper e 1 IPSC Metal Plate
Número mínimo de disparos	11
Condição de Pronto da Arma	<i>Descarregada - Opção 3, CCP na marca em uma das mesas, todos os carregadores a serem utilizados na marca sobre a outra mesa.</i>
Posição de Início	<i>Deitado no centro da cama, conforme demonstrado</i>
Sinal de Início	<i>Sinal Audível</i>
Procedimento	<i>Após o sinal de início, engajar os alvos.</i>
Obs.:	<i>IP 01 ativa PL1, que permanecerá visível em repouso.</i>



XXXVII CAMP. BRA. E OPEN INTER. DE IPSC CCP - 3ª Etapa NACIONAL Clube de Tiro Karajas – CTK



Marabá - PA – Brasil STAGES CCP



STAGE 13


Alvos	5 IPSC Targets e 2 IPSC Mini Popper
Número mínimo de disparos	12
Condição de Pronto da Arma	Carregada (opção 1)
Posição de Início	Em pé e ereto, com a CCP segurada com ambas as mãos, coroa tocando na altura do quadril, cano paralelo ao chão, guarda-mato para baixo, e com os dedos fora do guarda-mato, conforme demonstrado.
Sinal de Início	Sinal Audível
Procedimento	Após o sinal de início, engajar os alvos e abrir a porta com uma das mãos.
Obs.:	



XXXVII CAMP. BRA. E OPEN INTER. DE IPSC CCP - 3ª Etapa NACIONAL Clube de Tiro Karajas – CTK



Marabá - PA – Brasil
STAGES CCP



STAGE 14

Alvos	10 IPSC Targets e 4 IPSC Metal Plate
Número mínimo de disparos	24
Condição de Pronto da Arma	Carregada (opção 1)
Posição de Início	Em pé e ereto, com a CCP segurada com ambas as mãos, coroa tocando na altura do quadril, cano paralelo ao chão, guarda-mato para baixo, e com os dedos fora do guarda-mato, conforme demonstrado.
Sinal de Início	Sinal Audível
Procedimento	Após o sinal de início, engajar os alvos.
Obs.:	