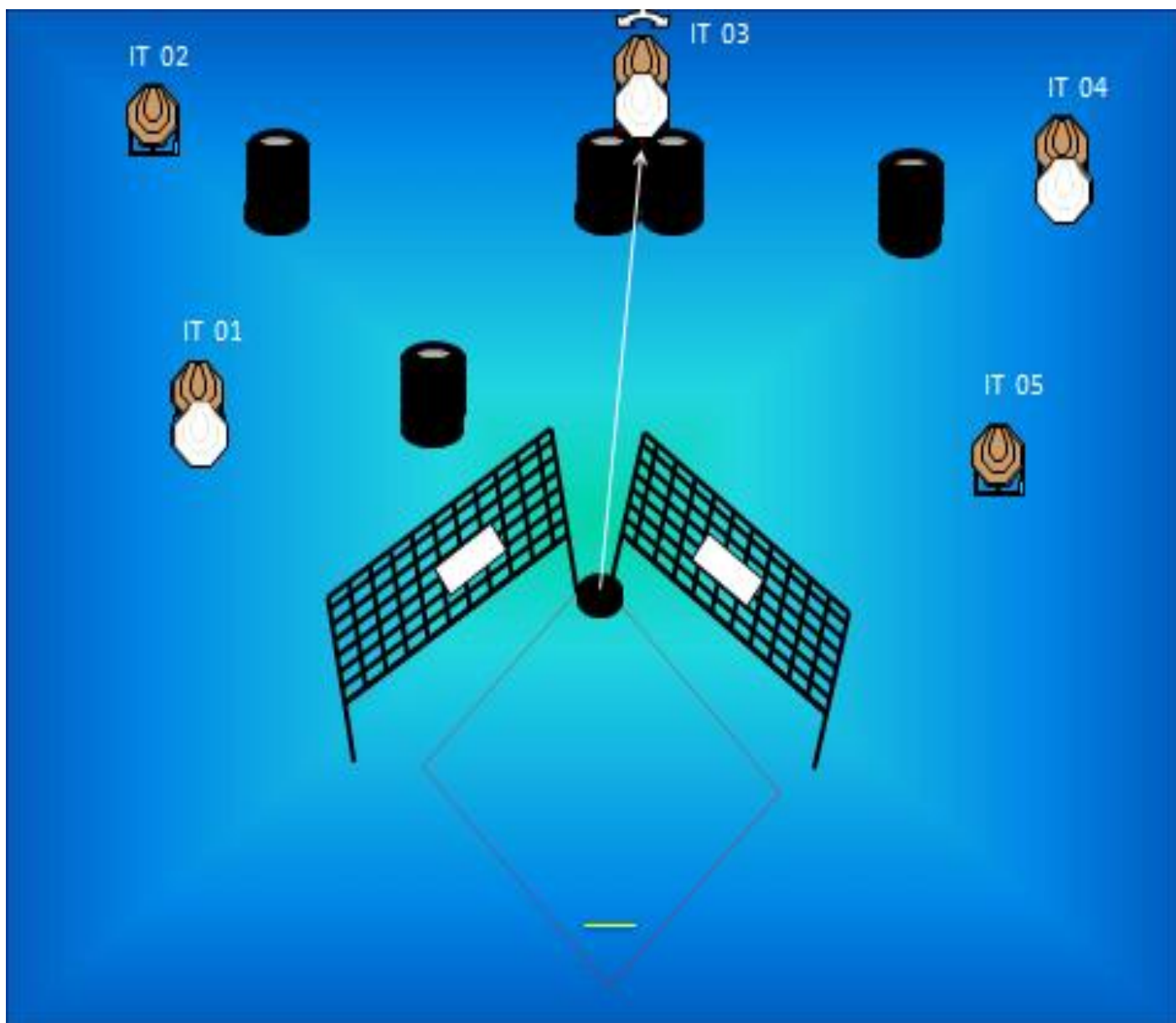




3ª ETAPA DO CAMPEONATO BRASILEIRO DE IPSC 2024 MINI RIFLE

SOCIEDADE DE CAÇA E TIRO SÃO LEOPOLDO
10 a 13 de Outubro de 2024

MATCH SUMMARY			
STAGE	TARGETS	MINI TARGET	TOTAL SHOOTS
01		05	10
02		05	10
03		07	14
04	20		40
05		05	10
06		10	20
07		05	10
08		05	10
09		08	16
10		08	16
11	05		10
12	20		40
TOTAL	45	58	206

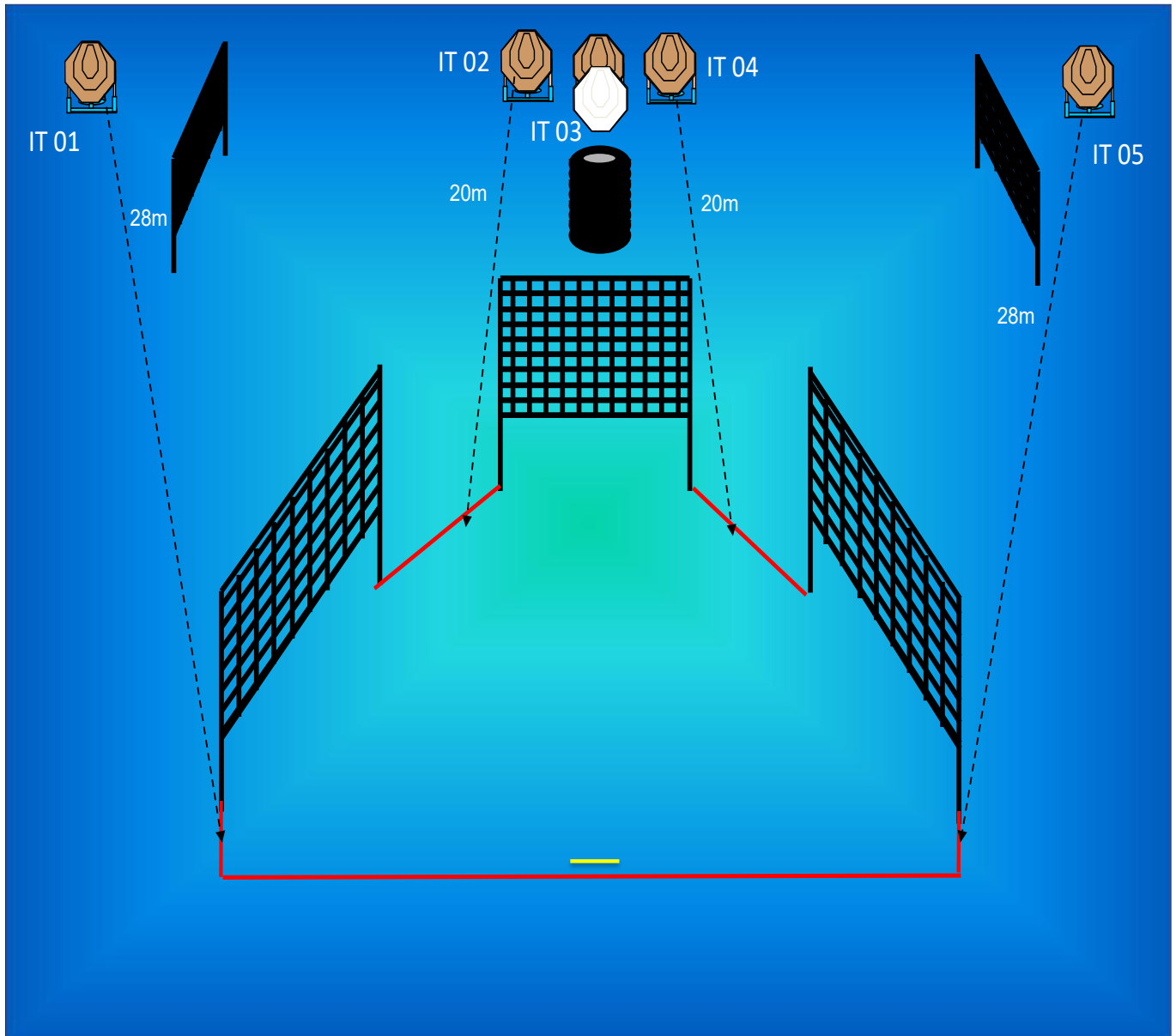


PISTA 01 MINI RIFLE

Alvos:	05 IPSC Mini Targets
Número mínimo de disparos:	10
Condição de pronto do Rifle:	Carregada (Opção 1).
Posição de saída:	Em pé, calcanhares tocando a <i>Start line</i> , arma em condição de pronto nas duas mãos, coronha tocando na altura do quadril, guarda-mato voltado para baixo, cano paralelo ao solo e apontado para o <i>downrange</i> , dedo fora do guarda-mato, conforme demonstrado.
Sinal de início:	Audível.
Procedimento:	Ao sinal de início, <u>engaje</u> os alvos.
Nota:	O pedal ativa o alvo IT3, que permanece visível em repouso.

STAGE 01 MINI RIFLE

Targets:	05 Ipsc Mini targets
Minimum number of rounds:	10
The Rifle ready condition:	Loaded (Option 1).
Start Position:	Standing heels touching the start line, firearm in ready condition, held in both hands, stock touching the competitor at hip level, trigger guard downwards, barrel parallel to the ground and pointing downrange, finger outside the trigger guard as demonstrated.
Time Starts:	Audible signal.
Procedure:	At the start signal, engage the targets.
Note:	The pedal active the target IT3, which remain visible at rest.

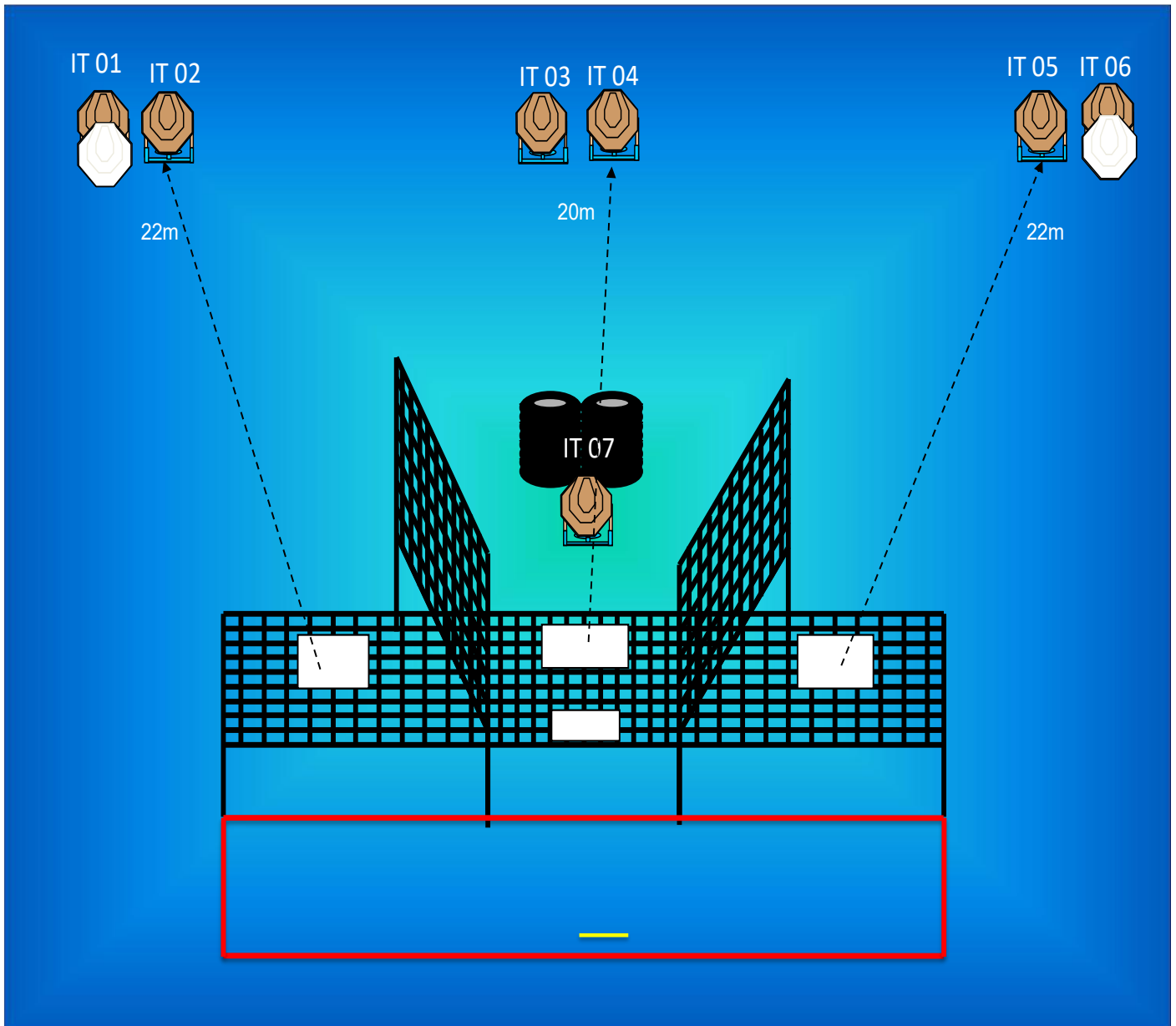


PISTA 02 MINI RIFLE

Alvos:	05 IPSC Mini Targets.
Número mínimo de disparos:	10
Condição de pronto do Rifle:	Carregada (Opção 1).
Posição de saída:	Em pé, calcanhares tocando a Start line, arma em condição de pronto nas duas mãos, coronha tocando na altura do quadril, guarda-mato voltado para baixo, cano paralelo ao solo e apontado para o downrange, dedo fora do guarda-mato, conforme demonstrado.
Sinal de início:	Audível.
Procedimento:	Ao sinal de início, engaje os alvos.

STAGE 02 MINI RIFLE

Targets:	05 IPSC Mini Targets.
Minimum number of rounds:	10
The Rifle ready condition:	Loaded (Option 1).
Start Position:	Standing heels touching the start line, firearm in ready condition, held in both hands, stock touching the competitor at hip level, trigger guard downwards, barrel parallel to the ground and pointing downrange, finger outside the trigger guard as demonstrated.
Time Starts:	Audible signal.
Procedure:	At the start signal, engage the targets.

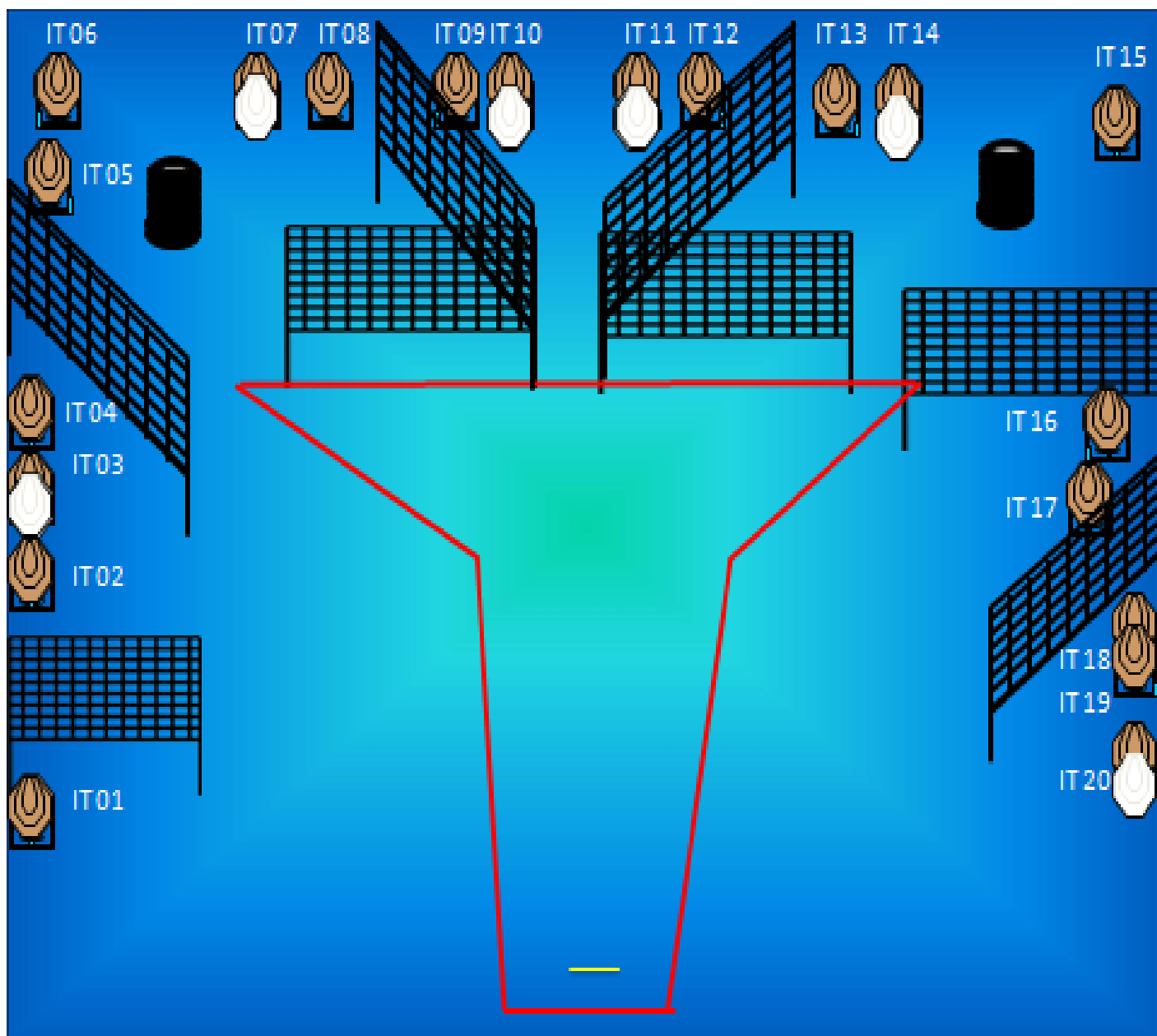


PISTA 03 MINI RIFLE

Alvos:	07 IPSC Mini Targets.
Número mínimo de disparos:	14
Condição de pronto do Rifle:	Carregada, (opção 1).
Posição de saída:	Em pé, calcanhares tocando a Start line, arma em condição de pronto nas duas mãos, coronha tocando na altura do quadril, guarda-mato voltado para baixo, cano paralelo ao solo e apontado para o downrange, dedo fora do guarda-mato, conforme demonstrado.
Sinal de início:	Audível.
Procedimento:	Ao sinal de início, engaje os alvos.

STAGE 04 MINI RIFLE

Targets:	07 IPSC Mini Targets.
Minimum number of rounds:	14
The Rifle ready condition:	Loaded (Option 1).
Start Position:	Standing heels touching the start line, firearm in ready condition, held in both hands, stock touching the competitor at hip level, trigger guard downwards, barrel parallel to the ground and pointing downrange, finger outside the trigger guard as demonstrated.
Time Starts:	Audible signal.
Procedure:	At the start signal, engage the targets.

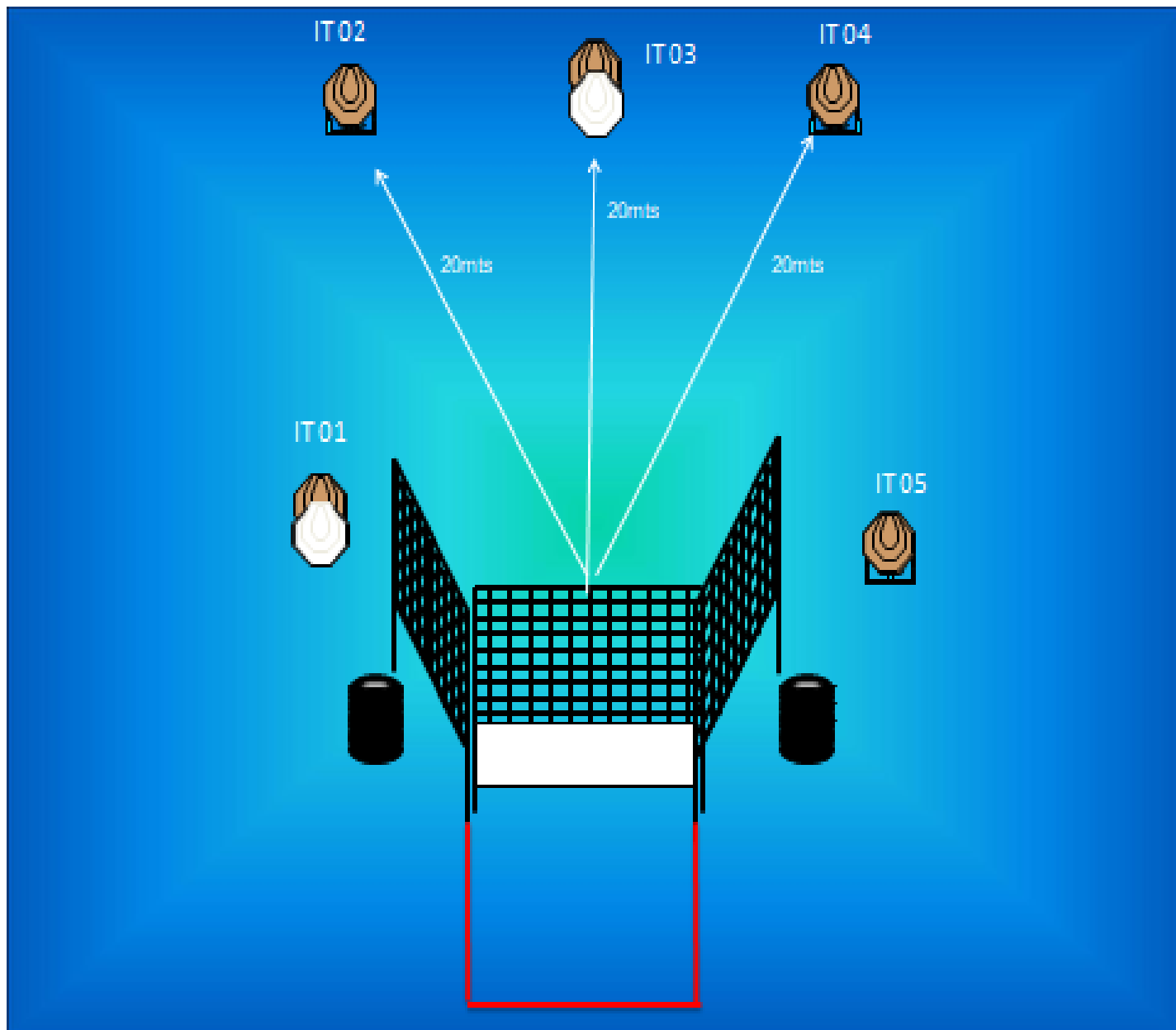


PISTA 04 MINI RIFLE

Alvos:	20 IPSC Targets.
Número mínimo de disparos:	40
Condição de pronto do Rifle:	Carregada (opção 1).
Posição de saída:	Em pé, calcanhares tocando a Start line, arma em condição de pronto nas duas mãos, coronha tocando na altura do quadril, guarda-mato voltado para baixo, cano paralelo ao solo e apontado para o downrange, dedo fora do guarda-mato, conforme demonstrado.
Sinal de início:	Audível.
Procedimento:	Ao sinal de início, engaje os alvos.

STAGE 04 MINI RIFLE

Targets:	20 IPSC Targets.
Minimum number of rounds:	40
The Rifle ready condition:	Loaded (Option 1).
Start Position:	Standing heels touching the start line, firearm in ready condition, held in both hands, stock touching the competitor at hip level, trigger guard downwards, barrel parallel to the ground and pointing downrange, finger outside the trigger guard as demonstrated.
Time Starts:	Audible signal.
Procedure:	At the start signal, engage the targets.

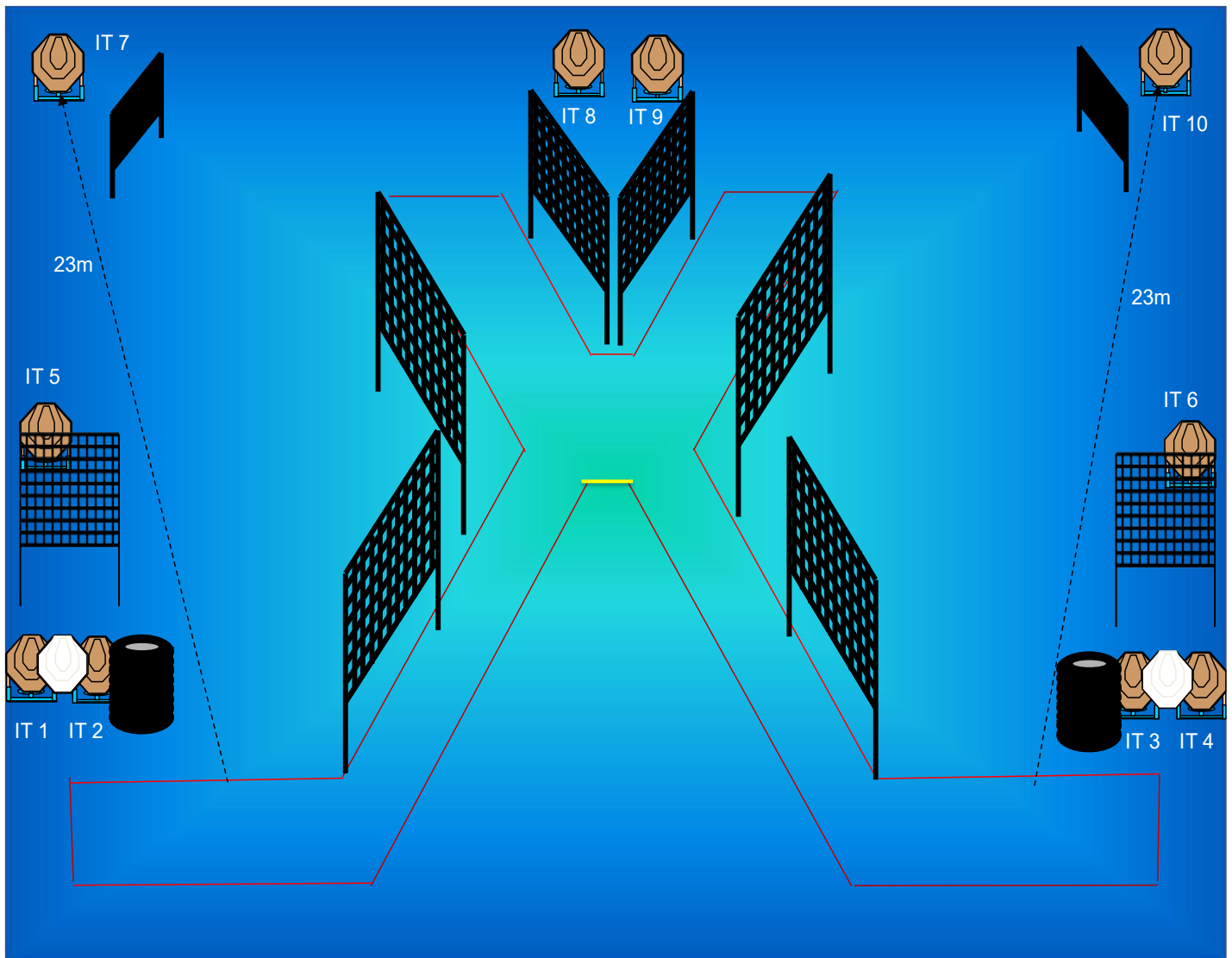


PISTA 05 MINI RIFLE

Alvos:	05 Ipsc Mini target
Número mínimo de disparos:	10
Condição de pronto do Rifle:	Carregada (Opção 2).
Posição de saída:	Em pé, em qualquer lugar dentro da área, arma em condição de pronto nas duas mãos, coronha tocando na altura do quadril, guarda-mato voltado para baixo, cano paralelo ao solo e apontado para o downrange, dedo fora do guarda-mato, conforme demonstrado.
Sinal de início:	Audível.
Procedimento:	Ao sinal de início, engaje os alvos.

STAGE 05 MINI RIFLE

Targets:	05 IPSC Mini Targets.
Minimum number of rounds:	10
The Rifle ready condition:	Loaded (Option 2).
Start Position:	Standing erect anywhere inside the area, firearm in ready condition, held in both hands, stock touching the competitor at hip level, trigger guard downwards, barrel parallel to the ground and pointing downrange, fingers outside the trigger guard as demonstrated.
Time Starts:	Audible signal.
Procedure:	At the start signal, engage the targets.

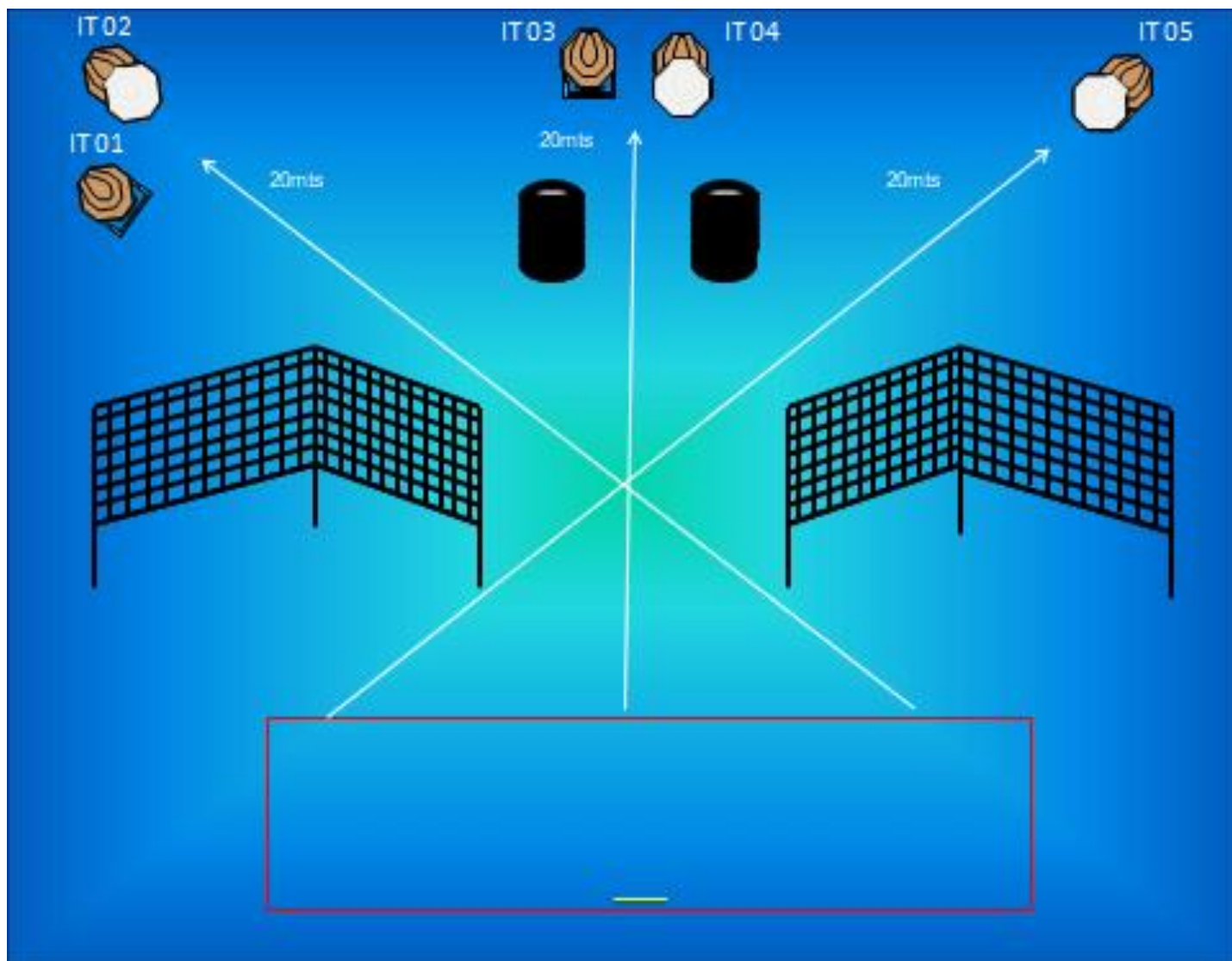


PISTA 06 MINI RIFLE

Alvos:	10 IPSC Mini Targets.
Número mínimo de disparos:	20
Condição de pronto do Rifle:	Carregada, (Opção 1.)
Posição de saída:	Em pé, calcanhares tocando a Start line, arma em condição de pronto nas duas mãos, coronha tocando na altura do quadril, guarda-mato voltado para baixo, cano paralelo ao solo e apontado para o downrange, dedo fora do guarda-mato, conforme demonstrado.
Sinal de início:	Audível.
Procedimento:	Ao sinal de início, engaje os alvos.

STAGE 06 MINI RIFLE

Targets:	10 IPSC Mini Targets.
Minimum number of rounds:	20
The Rifle ready condition:	Loaded (Option 1).
Start Position:	Standing heels touching the start line, firearm in ready condition, held in both hands, stock touching the competitor at hip level, trigger guard downwards, barrel parallel to the ground and pointing downrange, finger outside the trigger guard as demonstrated.
Time Starts:	Audible signal.
Procedure:	At the start signal, engage the targets.

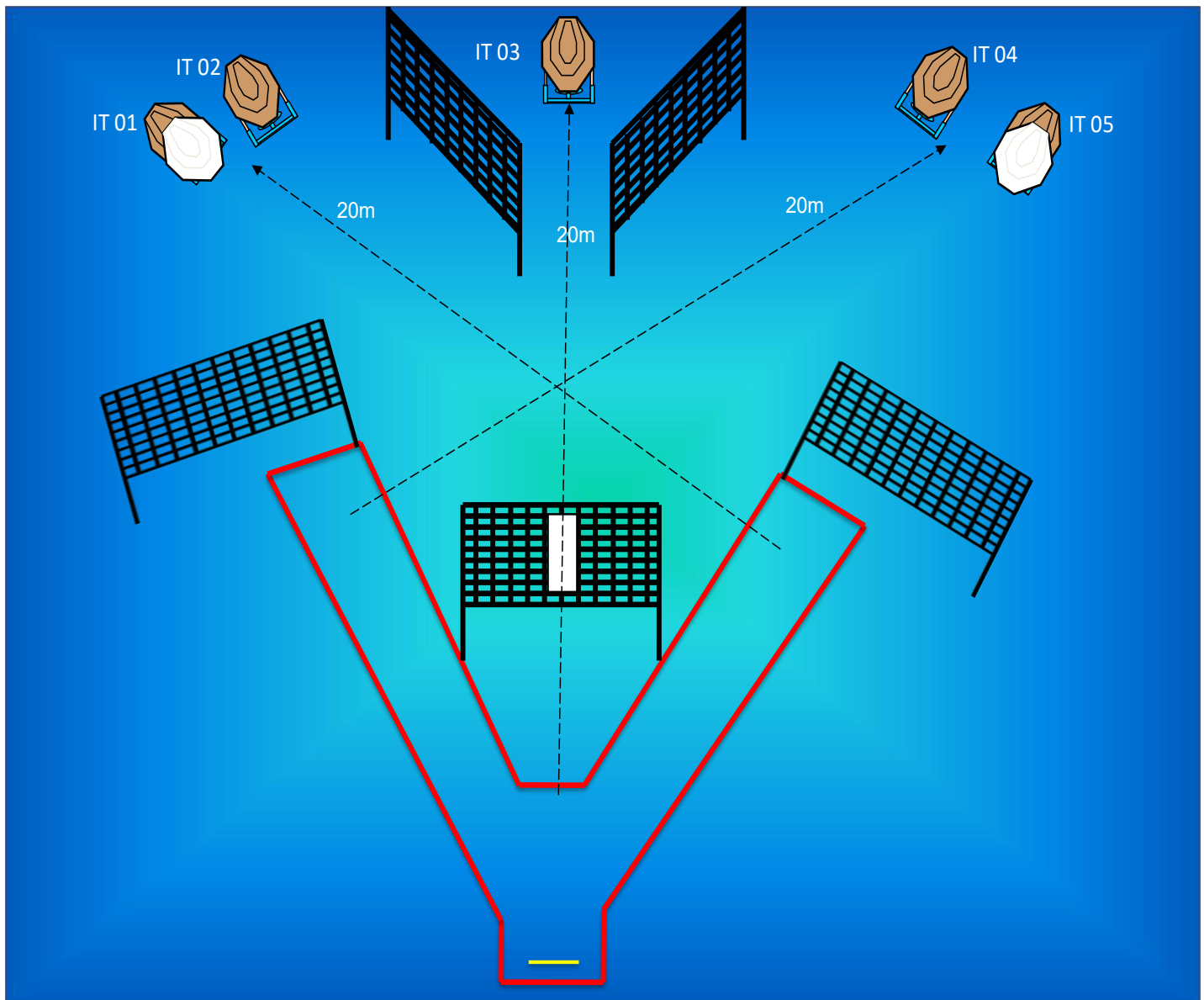


PISTA 07 MINI RIFLE

Alvos:	05 IPSC Mini Targets.
Número mínimo de disparos:	10
Condição de pronto do Rifle:	Carregada, (opção 1).
Posição de saída:	Em pé, calcanhares tocando a Start line, arma em condição de pronto nas duas mãos, coronha tocando na altura do quadril, guarda-mato voltado para baixo, cano paralelo ao solo e apontado para o downrange, dedo fora do guarda-mato, conforme demonstrado.
Sinal de início:	Audível.
Procedimento:	Ao sinal de início, engaje os alvos.

STAGE 07 MINI RIFLE

Targets:	05 IPSC Mini Targets.
Minimum number of rounds:	10
The Rifle ready condition:	Loaded (Option 1).
Start Position:	Standing heels touching the start line, firearm in ready condition, held in both hands, stock touching the competitor at hip level, trigger guard downwards, barrel parallel to the ground and pointing downrange, finger outside the trigger guard as demonstrated.
Time Starts:	Audible signal.
Procedure:	At the start signal, engage the targets.

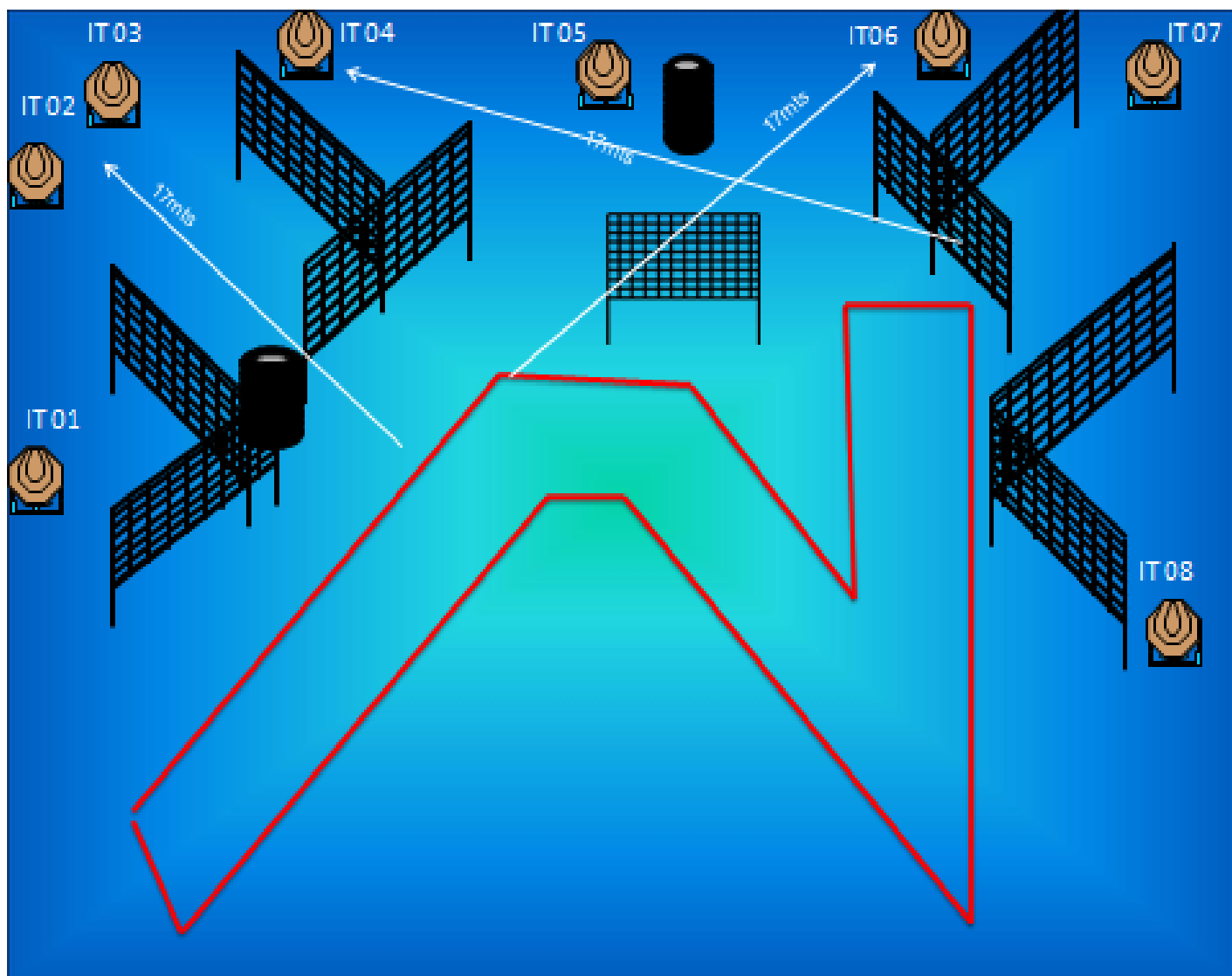


PISTA 08 MINI RIFLE

Alvos:	05 IPSC Mini Targets.
Número mínimo de disparos:	10
Condição de pronto do Rifle:	Carregada (Opção 1).
Posição de saída:	Em pé, calcanhares tocando a Start line, arma em condição de pronto nas duas mãos, coronha tocando na altura do quadril, guarda-mato voltado para baixo, cano paralelo ao solo e apontado para o downrange, dedo fora do guarda-mato, conforme demonstrado.
Sinal de início:	Audível.
Procedimento:	Ao sinal de início, engaje os alvos.

STAGE 08 MINI RIFLE

Targets:	05 IPSC Mini Targets.
Minimum number of rounds:	10
The Rifle ready condition:	Loaded (Option 01).
Start Position:	Standing heels touching the start line, firearm in ready condition, held in both hands, stock touching the competitor at hip level, trigger guard downwards, barrel parallel to the ground and pointing downrange, finger outside the trigger guard as demonstrated.
Time Starts:	Audible signal.
Procedure:	At the start signal, engage the targets.

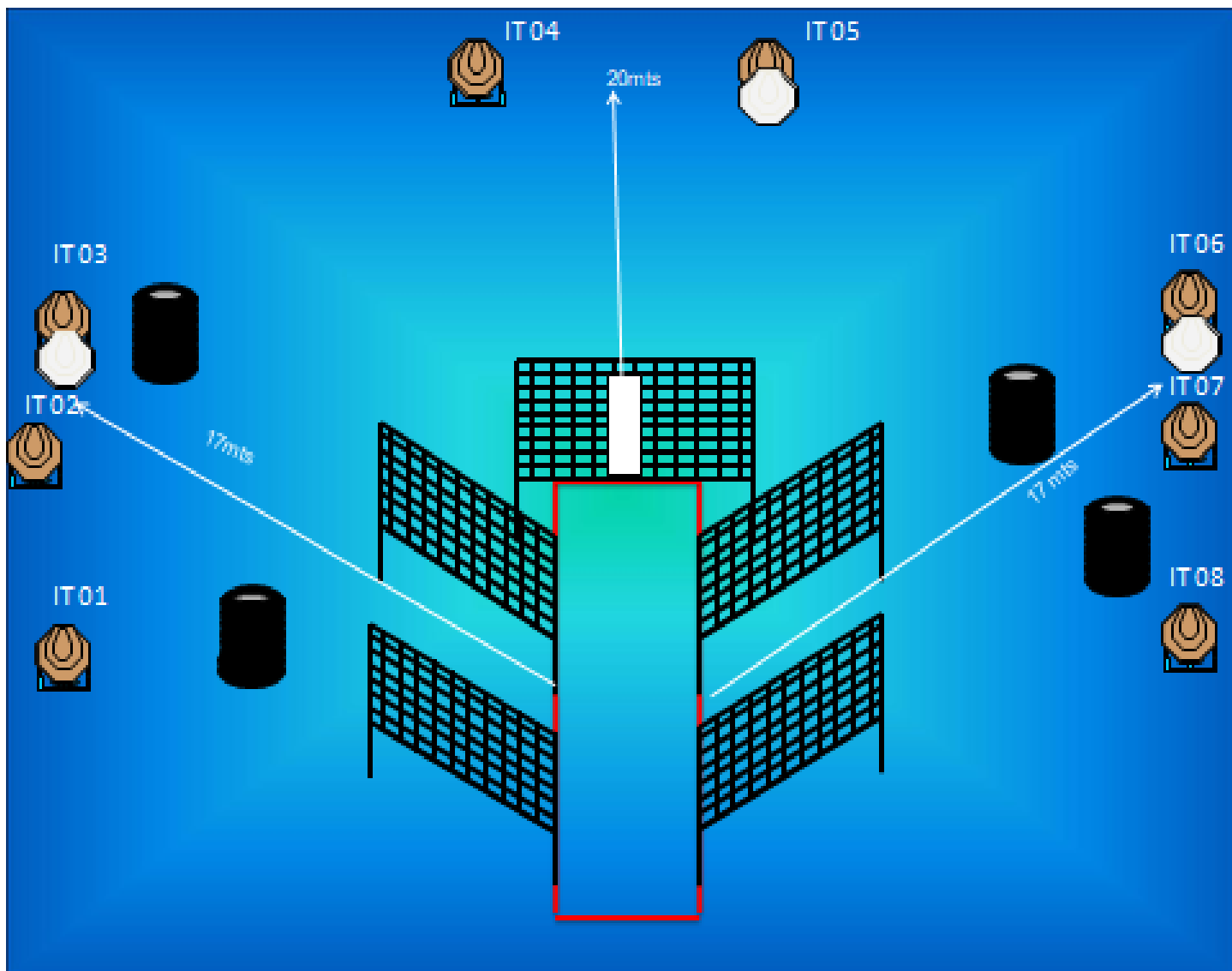


PISTA 09 MINI RIFLE

Alvos:	08 IPSC Mini Targets.
Número mínimo de disparos:	16
Condição de pronto do Rifle:	Carregada (Opção 1).
Posição de saída:	Em pé, em qualquer lugar dentro da área, arma em condição de pronto nas duas mãos, coroa tocando na altura do quadril, guarda-mato voltado para baixo, cano paralelo ao solo e apontado para o downrange, dedo fora do guarda-mato, conforme demonstrado.
Início do tempo:	Audível.
Procedimento:	Ao sinal de início, engaje os alvos.

STAGE 09 MINI RIFLE

Targets:	08 IPSC Mini Targets.
Minimum number of rounds:	16
The Rifle ready condition:	Loaded (Option 1).
Start Position:	Standing erect anywhere inside the area, firearm in ready condition, held in both hands, stock touching the competitor at hip level, trigger guard downwards, barrel parallel to the ground and pointing downrange, fingers outside the trigger guard as demonstrated.
Time Starts:	Audible signal.
Procedure:	At the start signal, engage the targets.

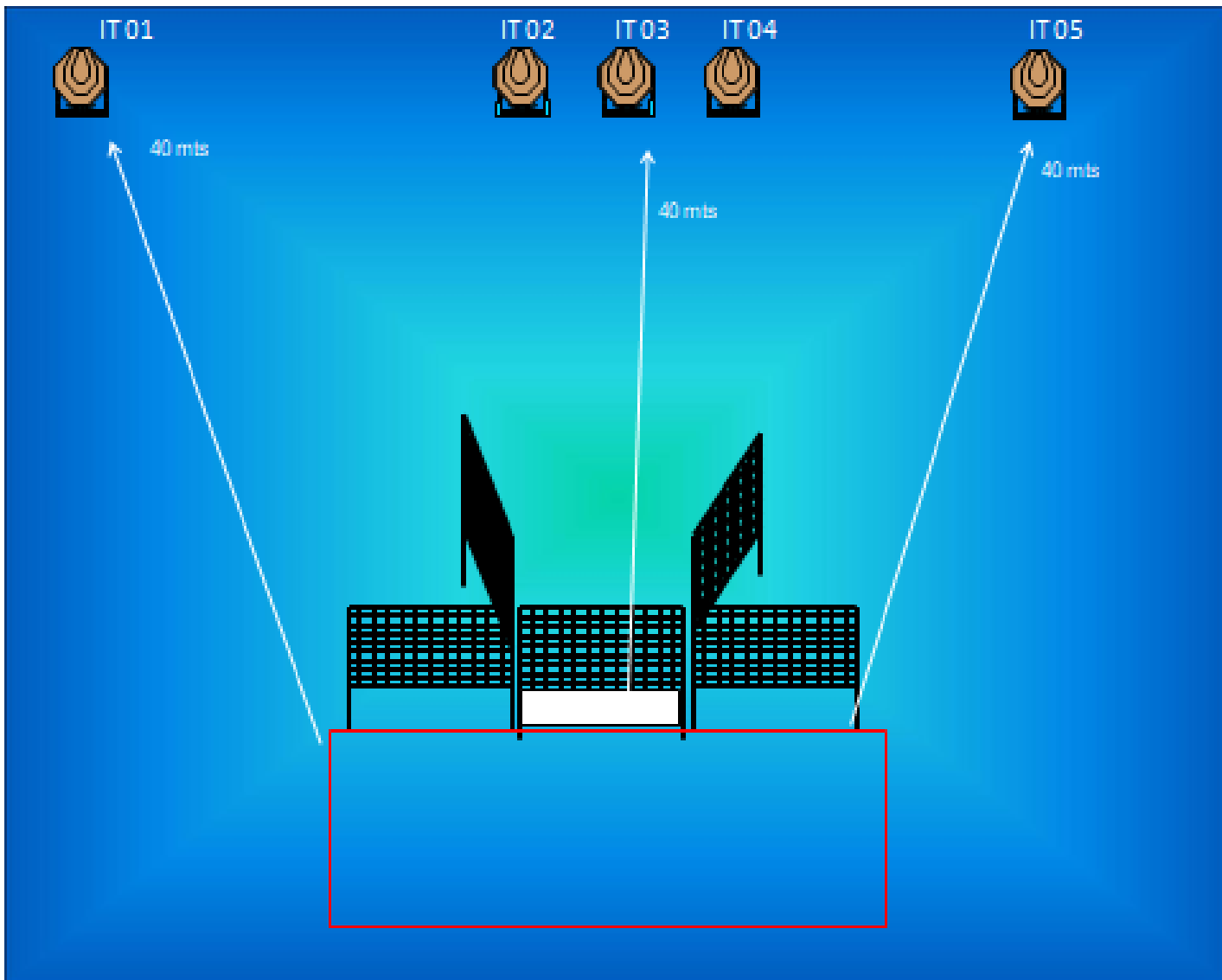


PISTA 10 MINI RIFLE

Alvos:	08 IPSC Mini Targets.
Número mínimo de disparos:	16
Condição de pronto do Rifle:	Carregada (Opção 1).
Posição de saída:	Em pé, calcanhares tocando a <i>Start line</i> , arma em condição de pronto nas duas mãos, coronha tocando na altura do quadril, guarda-mato voltado para baixo, cano paralelo ao solo e apontado para o <i>downrange</i> , dedo fora do guarda-mato, conforme demonstrado.
Sinal de início:	Audível.
Procedimento:	Ao sinal de início, engaje os alvos.

STAGE 10 MINI RIFLE

Targets:	08 IPSC Mini Targets
Minimum number of rounds:	16
The Rifle ready condition:	Loaded (Option 1).
Start Position:	Standing heels touching the start line, firearm in ready condition, held in both hands, stock touching the competitor at hip level, trigger guard downwards, barrel parallel to the ground and pointing downrange, finger outside the trigger guard as demonstrated.
Time Starts:	Audible signal.
Procedure:	At the start signal, engage the targets.

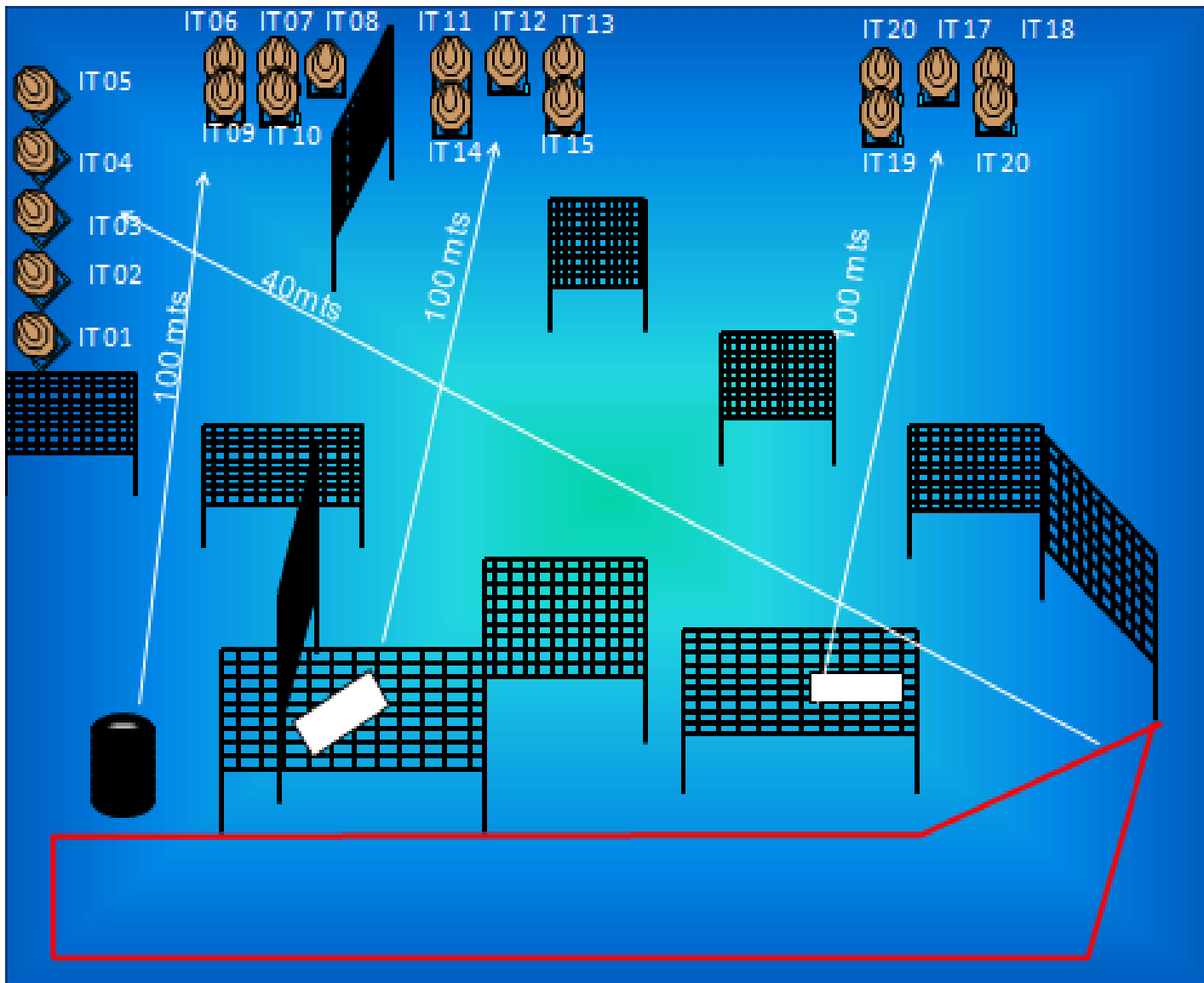


PISTA 11 MINI RIFLE

Alvos:	05 IPSC Targets.
Número mínimo de disparos:	10
Condição de pronto do Rifle:	Carregada, (opção 1).
Posição de saída:	Em pé, em qualquer lugar dentro da área, arma em condição de pronto nas duas mãos, coronha tocando na altura do quadril, guarda-mato voltado para baixo, cano paralelo ao solo e apontado para o downrange, dedo fora do guarda-mato, conforme demonstrado.
Sinal de início:	Audível.
Procedimento:	Ao sinal de início, engaje os alvos.

STAGE 11 MINI RIFLE

Targets:	05 IPSC Targets.
Minimum number of rounds:	10
The Rifle ready condition:	Loaded (Option 1).
Start Position:	Standing erect anywhere inside the area, firearm in ready condition, held in both hands, stock touching the competitor at hip level, trigger guard downwards, barrel parallel to the ground and pointing downrange, fingers outside the trigger guard as demonstrated.
Time Starts:	Audible signal.
Procedure:	At the start signal, engage the targets.



PISTA 12 MINI RIFLE

Alvos:	20 IPSC Targets.
Número mínimo de disparos:	40
Condição de pronto do Rifle:	Carregada (Opção 1).
Posição de saída:	Em pé, em qualquer lugar dentro da área, arma em condição de pronto nas duas mãos, coroa tocando na altura do quadril, guarda-mato voltado para baixo, cano paralelo ao solo e apontado para o downrange, dedo fora do guarda-mato, conforme demonstrado.
Sinal de início:	Audível.
Procedimento:	Ao sinal de início, engaje os alvos.

STAGE 12 MINI RIFLE

Targets:	20 IPSC Targets.
Minimum number of rounds:	40
The Rifle ready condition:	Loaded (Option 1).
Start Position:	Standing erect anywhere inside the area, firearm in ready condition, held in both hands, stock touching the competitor at hip level, trigger guard downwards, barrel parallel to the ground and pointing downrange, fingers outside the trigger guard as demonstrated.
Time Starts:	Audible signal.
Procedure:	At the start signal, engage the targets.

Summary of Distances and Shots														
Stages	1	2	3	4	5	6	7	8	9	10	11	12	206	Shots
Less than 25m	10		2	40	4	16			8	4			84	40,8%
25 to 40m		6	12		6	4	10	10	8	12	10	6	84	40,8%
More than 40m		4										34	38	18,4%
Used Target Size														
Stages	1	2	3	4	5	6	7	8	9	10	11	12	206	Targets
Micro target													0	0,00%
Mini target	5	5	7		5	10	5	5	8	8			58	28,16%
Target				20							5	20	45	21,84%
Metal													0	
	10	10	14	40	10	20	10	10	16	16	10	40	206	50,00%