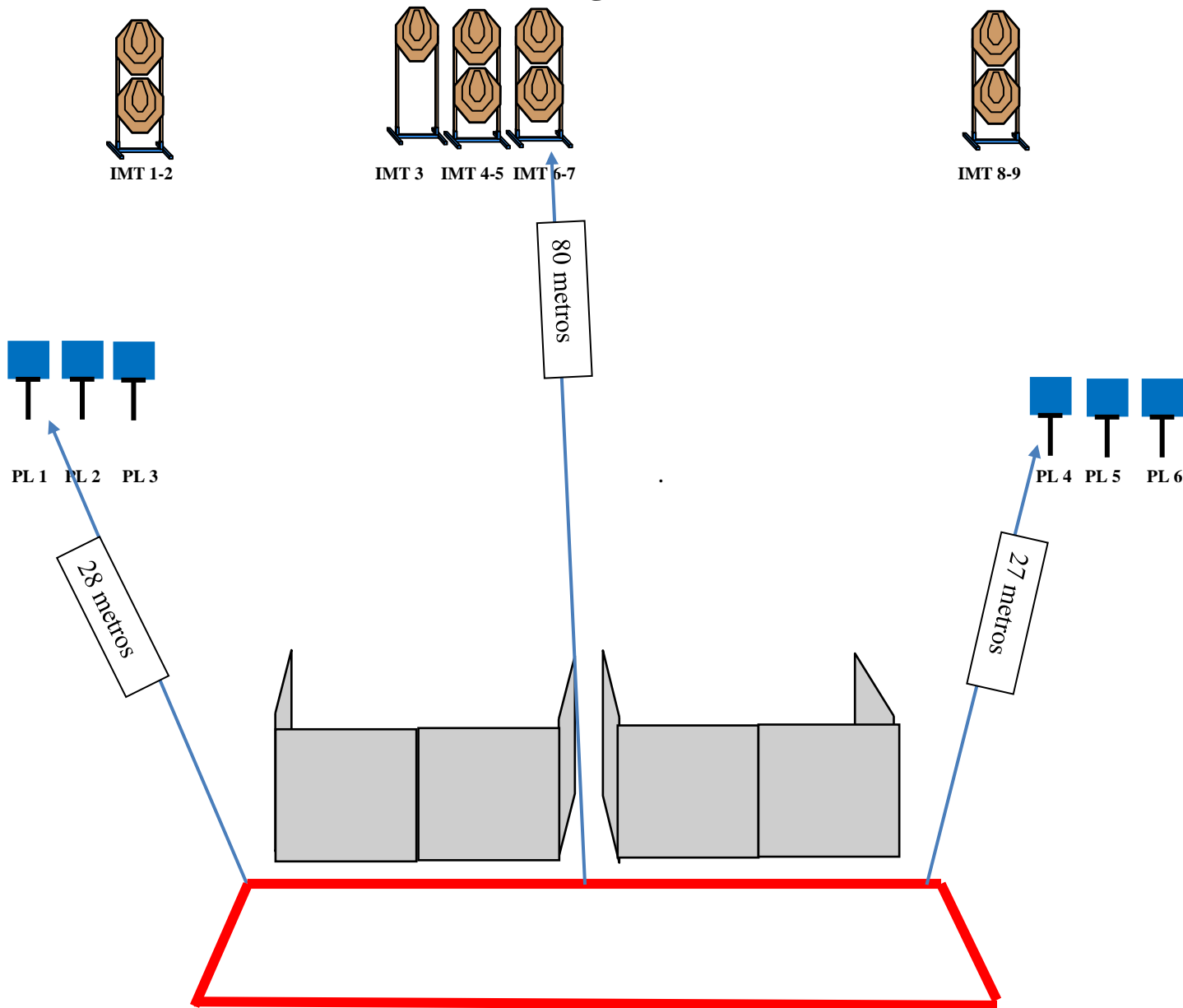


Filie-se a essas entidades do Tiro

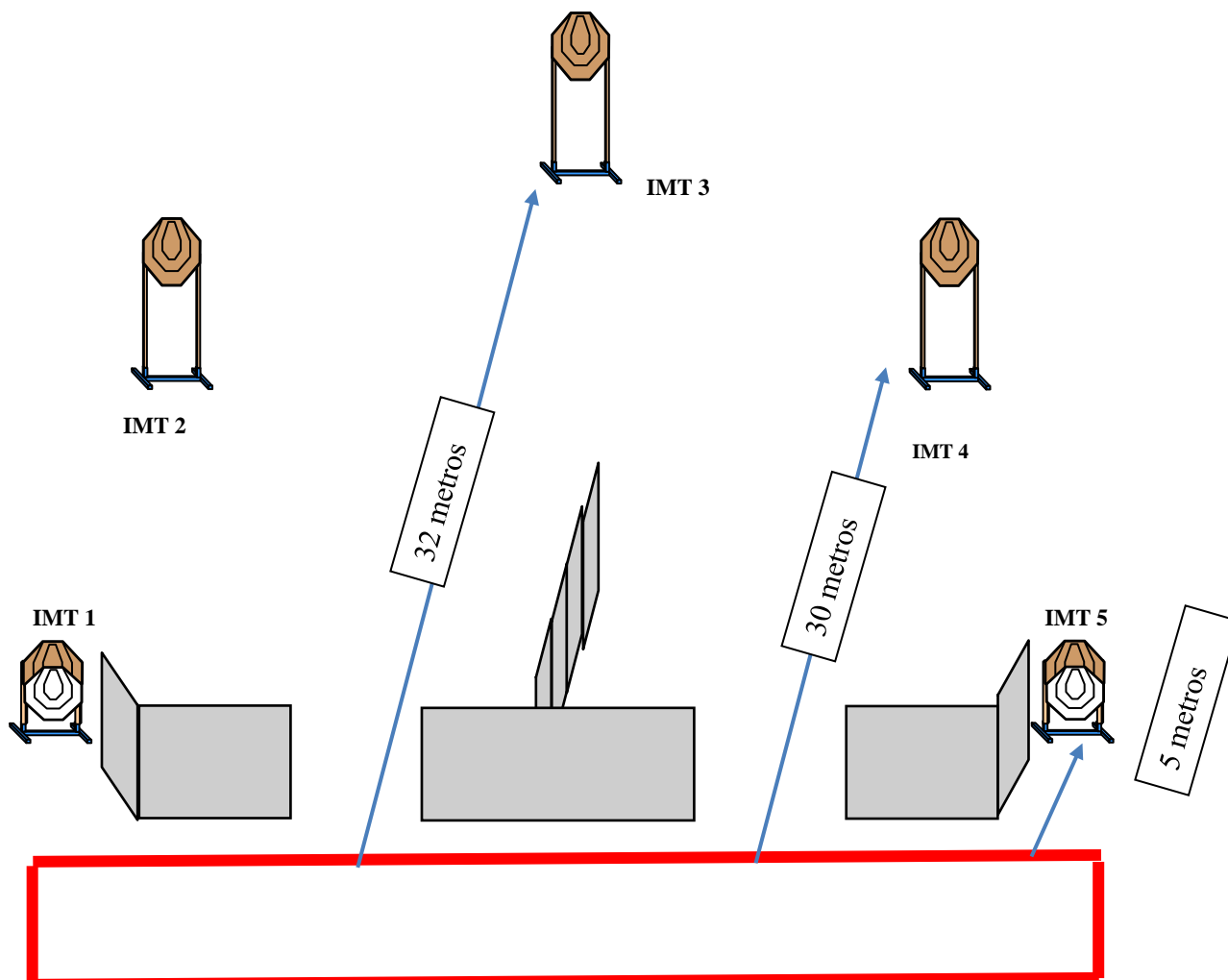
27 a 30 de junho de 2024 – Juiz de Fora - MG – Brasil

Stage – IPSC MINI RIFLE

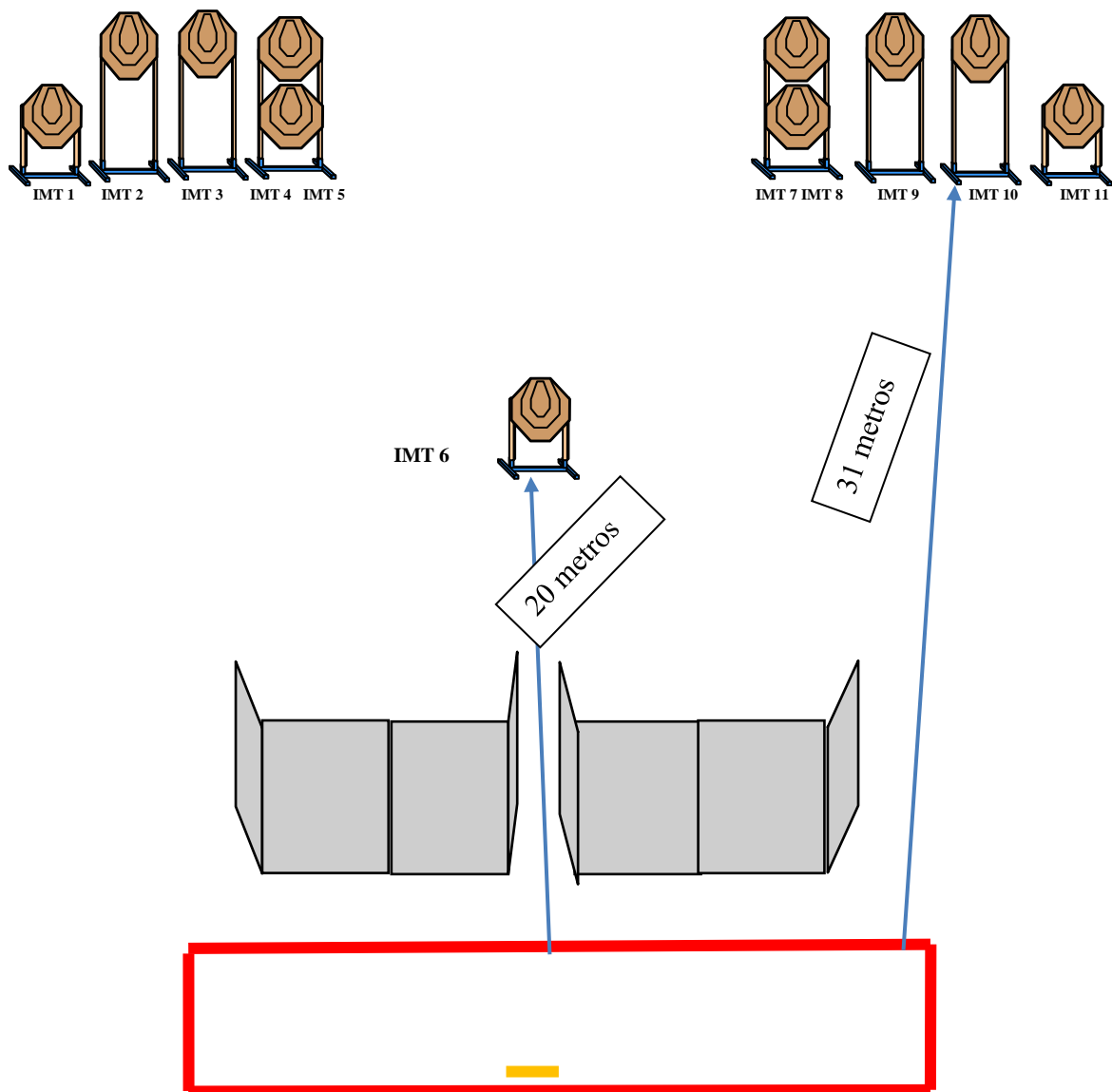
(Stage 1)



Alvos	9 IPSC Mini Targets e 6 IPSC Metal Plates
Número mínimo de disparos	18 - 1 disparo por alvo
Condição de pronto do rifle	Carregado (Opção 1)
Posição de início	Competidor ereto, com a arma na Condição de Pronto, segurada com as duas mãos, coronha tocando o competidor na altura do osso do quadril (Íliaco), cano paralelo ao chão, guarda-mato para baixo, boca do cano apontando para o para-balas, com os dedos fora do guarda-mato..
Sinal de início	Sinal sonoro
Procedimentos	Ao sinal de início engajar os alvos.
Observação	



Alvos	5 IPSC Mini Targets
Número mínimo de disparos	10
Condição de pronto do rifle	Descarregada (Opção 3) Câmara vazia e carregador não inserido. A ação pode estar aberta ou fechada
Posição de início	Competidor ereto, com a arma na Condição de Pronto, segurada com as duas mãos, coronha tocando o competidor na altura do osso do quadril (Íliaco), cano paralelo ao chão, guarda-mato para baixo, boca do cano apontando para o para-balas, com os dedos fora do guarda-mato..
Sinal de início	Sinal sonoro
Procedimentos	Ao sinal de início engajar os alvos.
Observação	



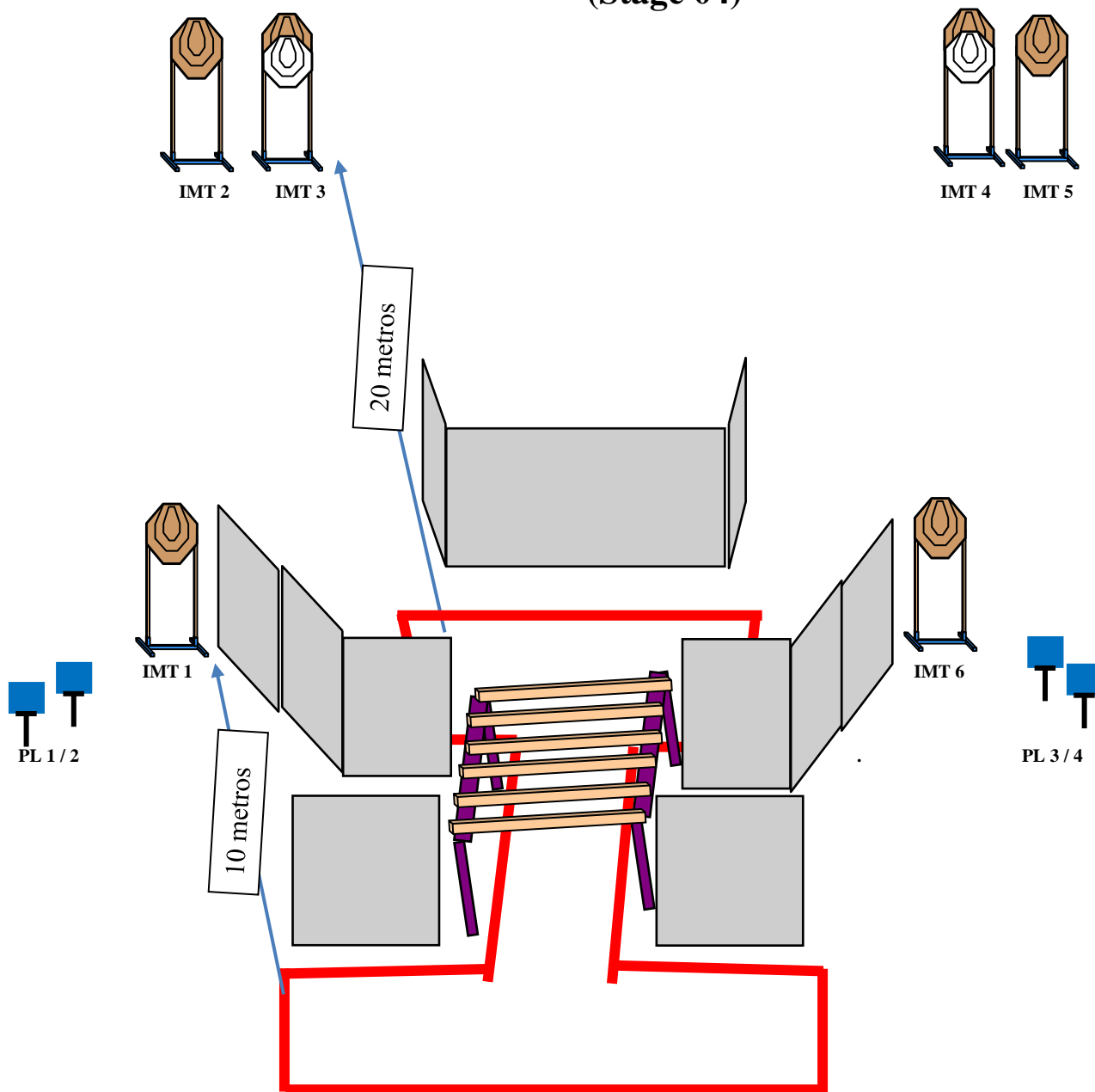
Alvos	11 IPSC Mini Targets
Número mínimo de disparos	22
Condição de pronto do rifle	Carregada (Opção 1)
Posição de início	Competidor ereto, com a arma na Condição de Pronto, segurada com as duas mãos, coronha tocando o competidor na altura do osso do quadril (Íliaco), cano paralelo ao chão, guarda-mato para baixo, boca do cano apontando para o para-balas, com os dedos fora do guarda-mato..
Sinal de início	Sinal sonoro
Procedimentos	Ao sinal de início engajar os alvos.
Observação	

Filie-se a essas entidades do Tiro

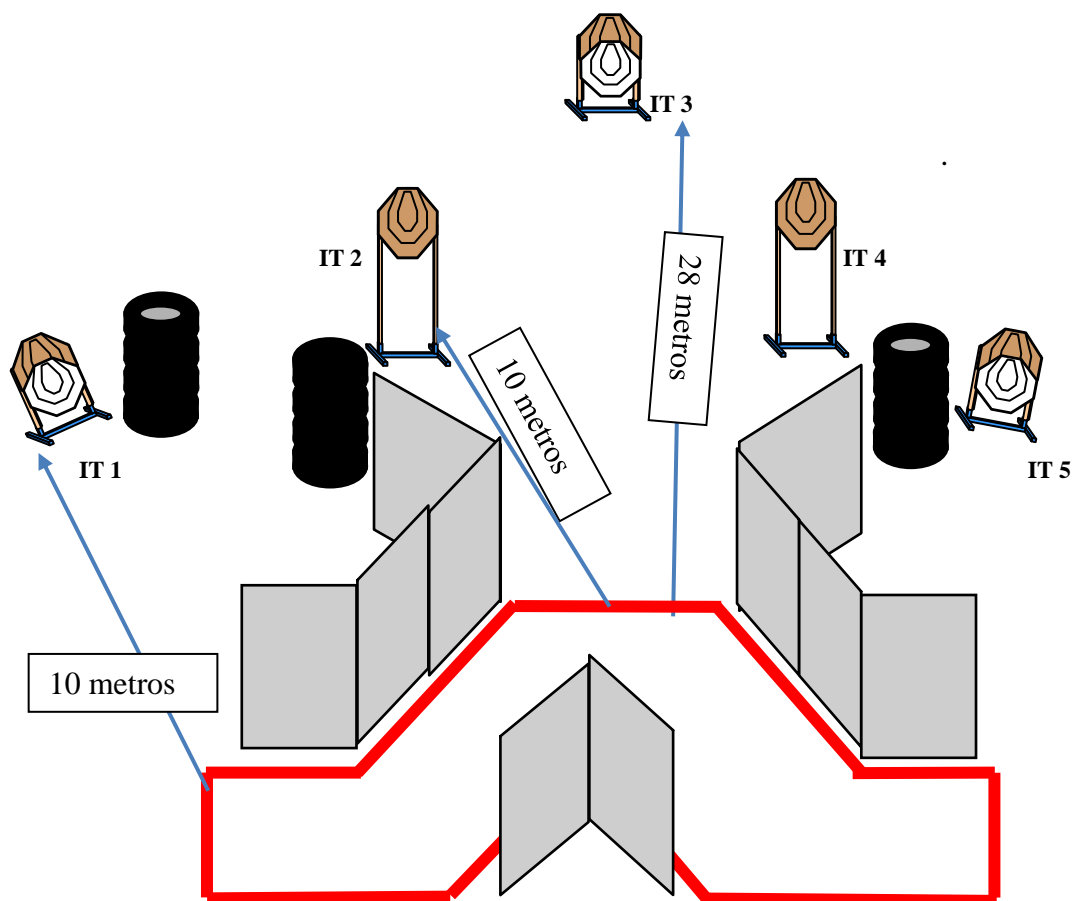
27 a 30 de junho de 2024 – Juiz de Fora - MG – Brasil

Stage – IPSC MINI RIFLE

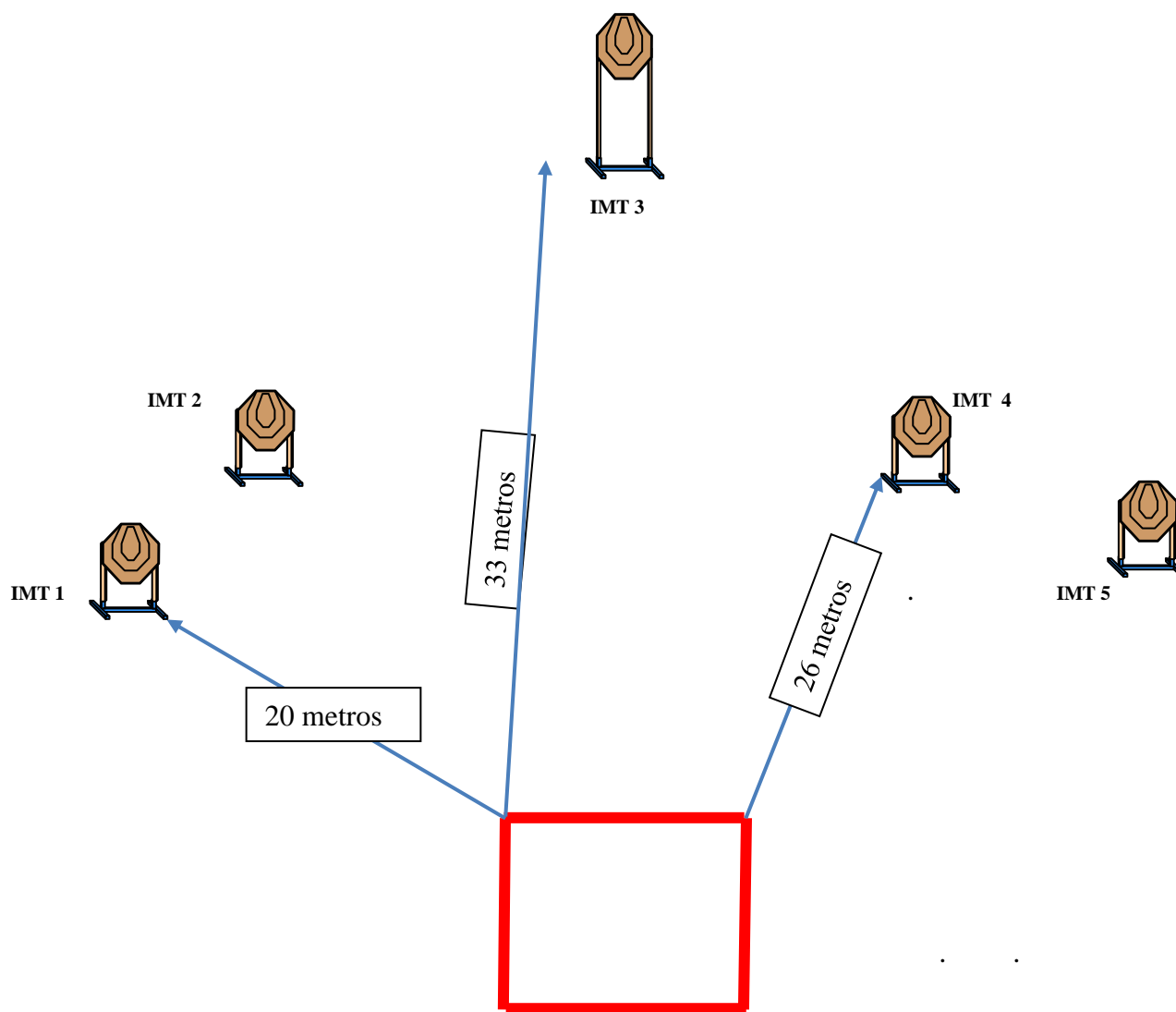
(Stage 04)



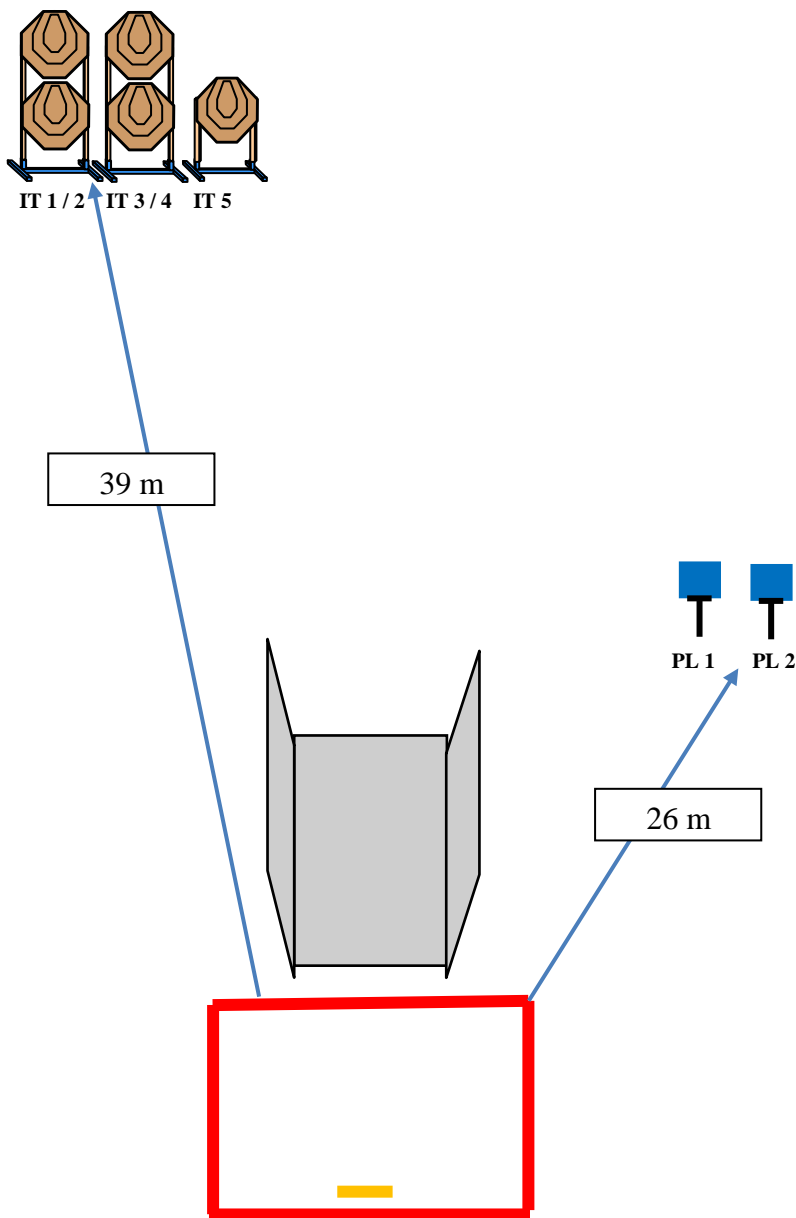
Alvos	6 IPSC Mini Targets e 4 IPSC Metal Plates
Número mínimo de disparos	16
Condição de pronto do rifle	Carregada (Opção 1)
Posição de início	Competidor ereto, com a arma na Condição de Pronto, segurada com as duas mãos, coronha tocando o competidor na altura do osso do quadril (Íliaco), cano paralelo ao chão, guarda-mato para baixo, boca do cano apontando para o para-balas, com os dedos fora do guarda-mato.
Sinal de início	Sinal sonoro
Procedimentos	Ao sinal de início engajar os alvos. Há uma Túnel de Cooper
Observação	



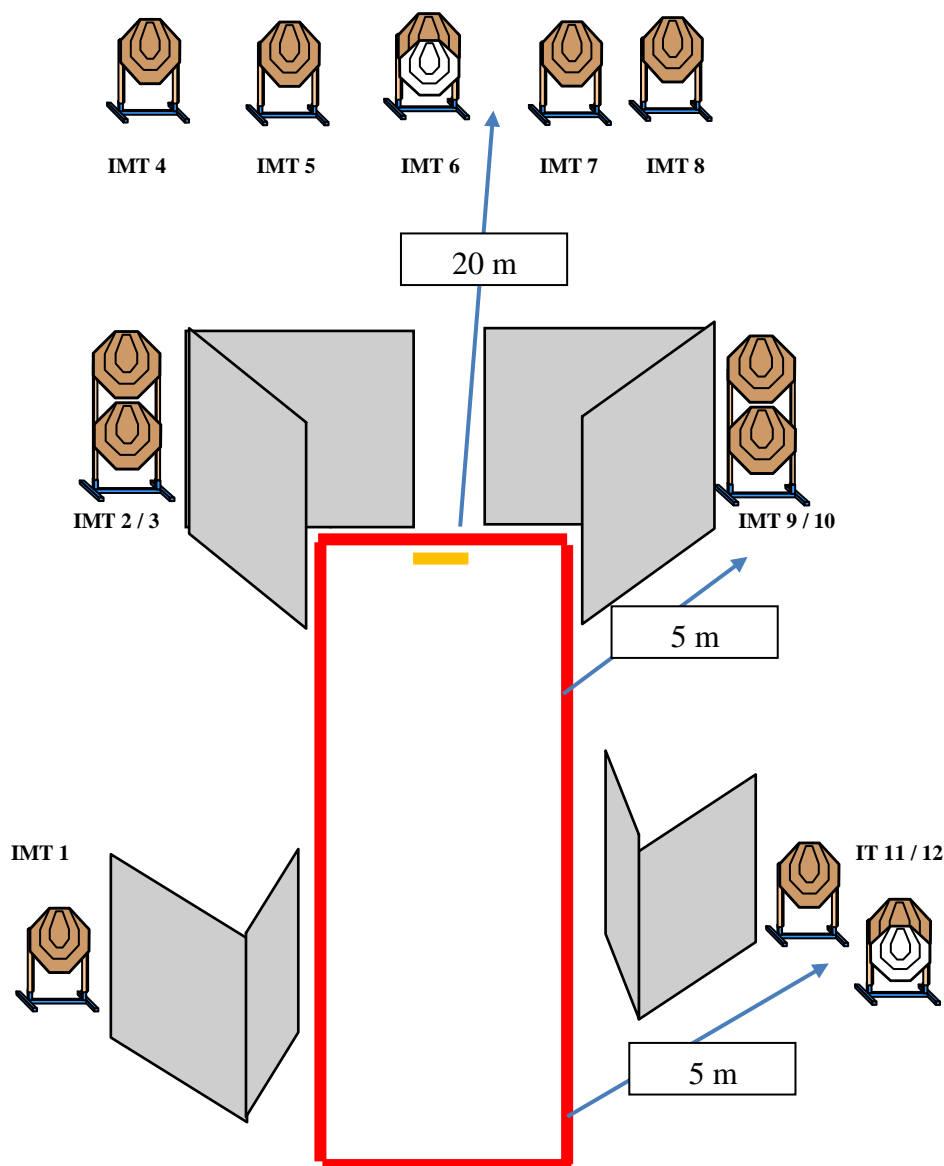
Alvos	5 IPSC Mini Targets
Número mínimo de disparos	10
Condição de pronto do rifle	Carregada (Opção 1)
Posição de início	Competidor ereto, com a arma na Condição de Pronto, segurada com as duas mãos, coronha tocando o competidor na altura do osso do quadril (Íliaco), cano paralelo ao chão, guarda-mato para baixo, boca do cano apontando para o para-balas, com os dedos fora do guarda-mato.
Sinal de início	Sinal sonoro
Procedimentos	Ao sinal de início engajar os alvos.
Observação	



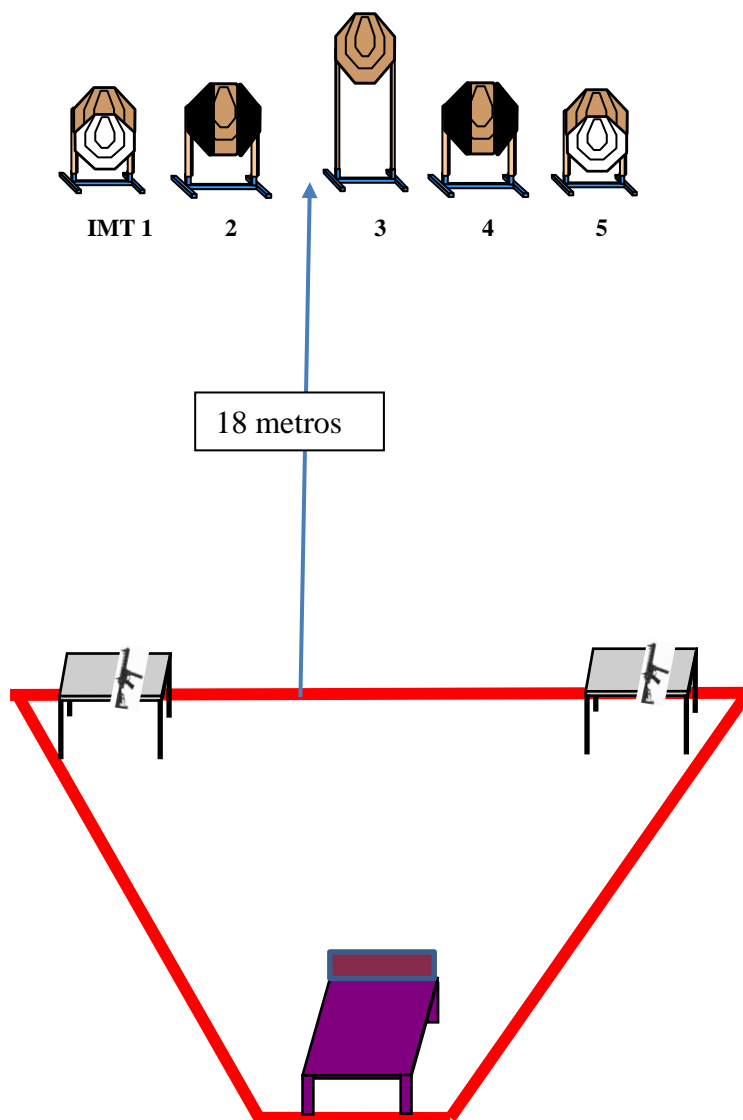
Alvos	5 IPSC Mini Targets
Número mínimo de disparos	10
Condição de pronto do rifle	Descarregada (Opção 2) – Câmara vazia e Carregador inserido. A ação pode estar aberta ou fechada.
Posição de início	De pé, Mini Rifle seguro somente com a mão fraca , arms at sides, cano paralelo ao chão, guarda-mato para baixo, boca do cano apontando para o para-balas, com os dedos fora do guarda-mato.
Sinal de início	Sinal sonoro
Procedimentos	Ao sinal de início engajar os alvos.
Observação	



Alvos	5 IPSC Targets e 2 IPSC Metal Plates
Número mínimo de disparos	12
Condição de pronto do rifle	Carregada (Opção 1)
Posição de início	Competidor ereto, com a arma na Condição de Pronto, segurada com as duas mãos, coroa tocando o competidor na altura do osso do quadril (Ilíaco), cano paralelo ao chão, guarda-mato para baixo, boca do cano apontando para o parabolas, com os dedos fora do guarda-mato.
Sinal de início	Sinal sonoro
Procedimentos	Ao sinal de início engajar os alvos.
Observação	

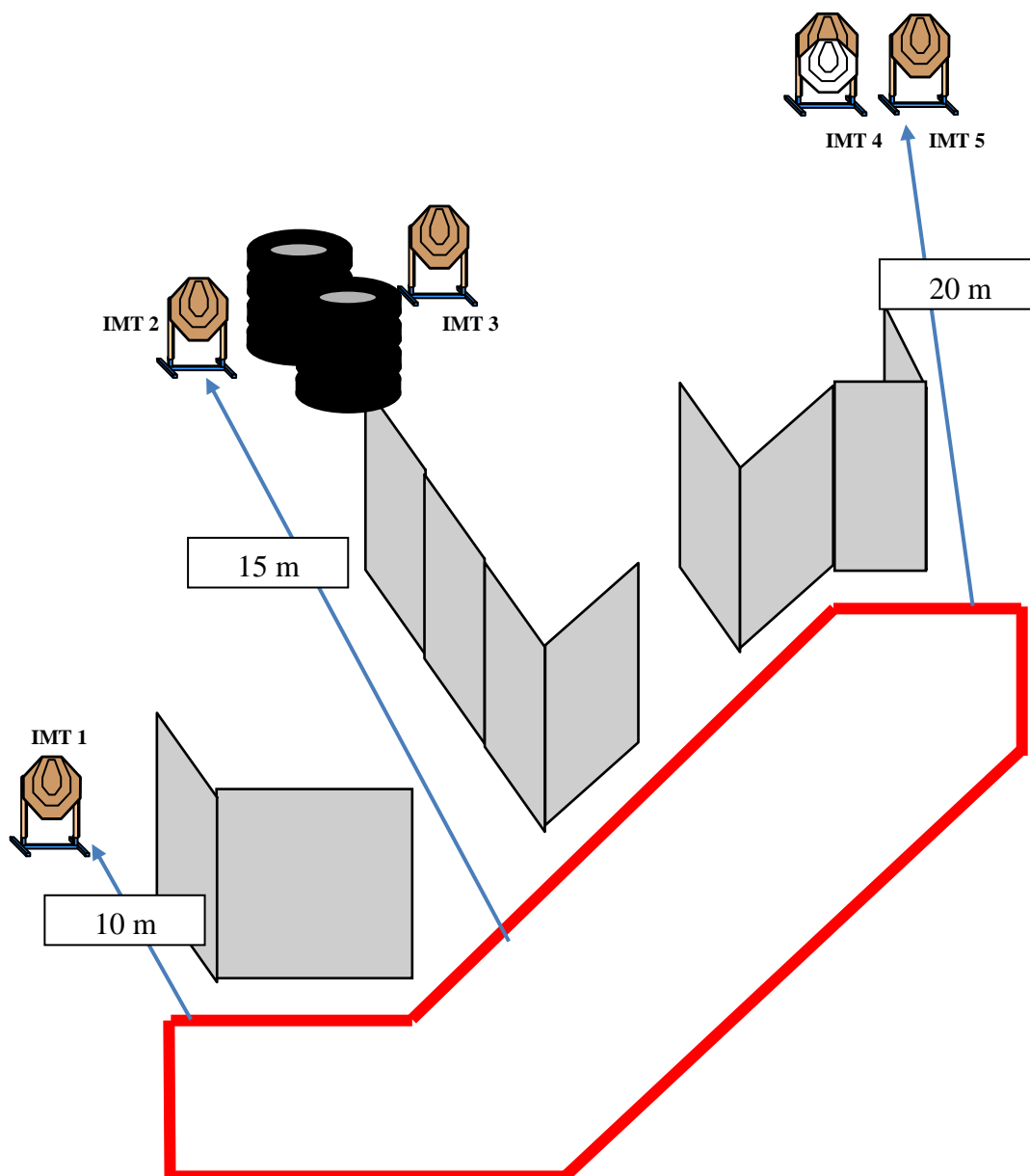


Alvos	12 IPSC Mini Targets
Número mínimo de disparos	24
Condição de pronto do rifle	Carregada (Opção 1)
Posição de início	Competidor ereto, com a arma na Condição de Pronto, segurada com as duas mãos, coronha tocando o competidor na altura do osso do quadril (Íliaco), cano paralelo ao chão, guarda-mato para baixo, boca do cano apontando para o para-balas, com os dedos fora do guarda-mato.
Sinal de início	Sinal sonoro
Procedimentos	Ao sinal de início engajar os alvos.
Observação	



Alvos	5 IPSC Mini Targets
Número mínimo de disparos	10
Condição de pronto do rifle	Descarregada (Opção 3) Cão e/ou gatilho armado e trava de segurança aplicada (se o rifle for equipado com). Mini rifle sobre uma mesa e todos os carregadores deitados sobre a outra mesa sobre as marcas, conforme demonstrado.
Posição de início	Deitado no centro da cama, olhando para cima, braços estendidos ao longo do corpo, conforme demonstrado.
Sinal de início	Sinal sonoro
Procedimentos	Ao sinal de início engajar os alvos.
Observação	

(Stage 10)



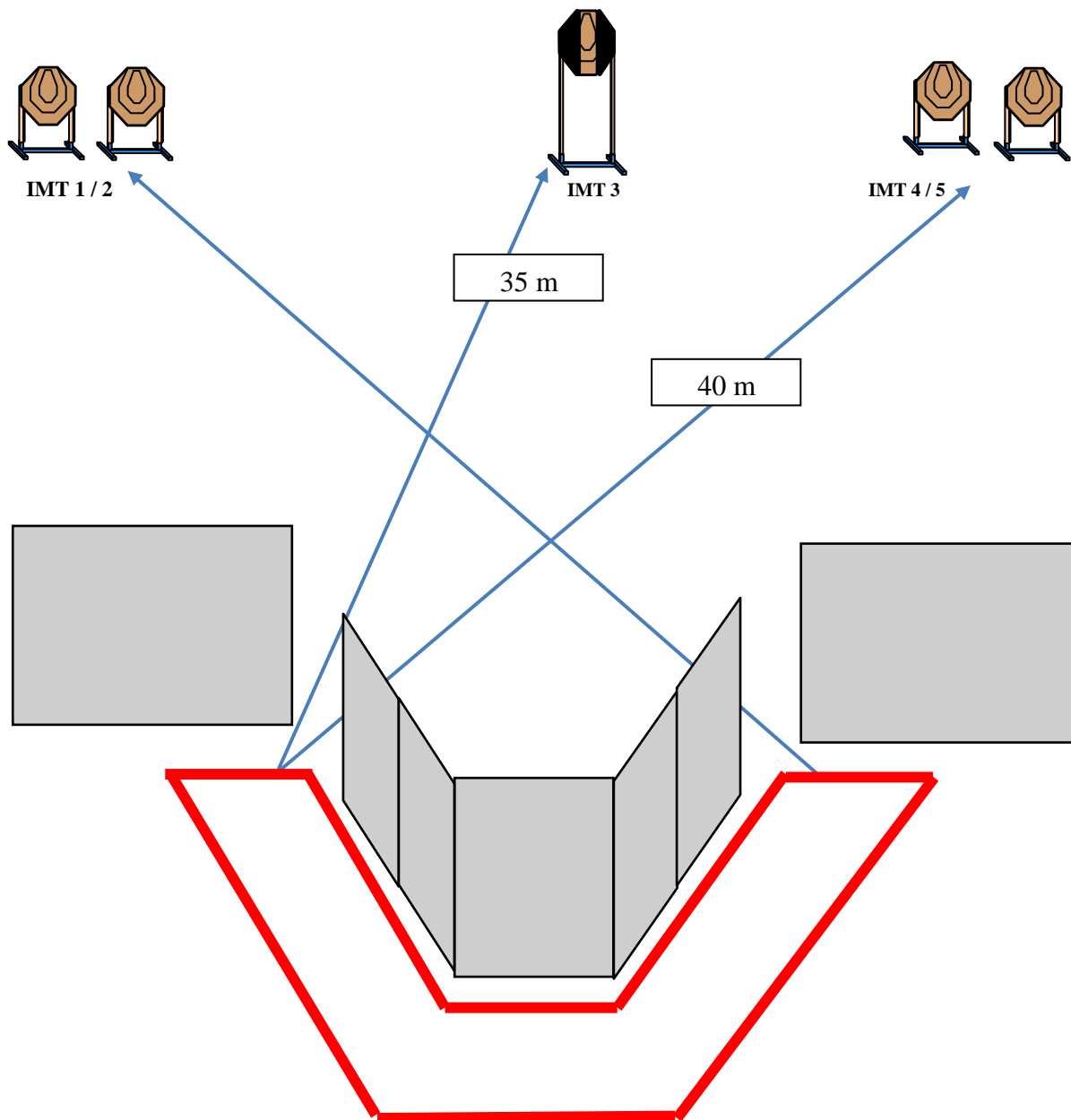
Alvos	5 IPSC Mini Targets
Número mínimo de disparos	10
Condição de pronto do rifle	Carregada (Opção 1)
Posição de início	De pé, Mini Rifle seguro somente com a mão fraca , arms at sides, cano paralelo ao chão, guarda-mato para baixo, boca do cano apontando para o para-balas, com os dedos fora do guarda-mato.
Sinal de início	Sinal sonoro
Procedimentos	Ao sinal de início engajar os alvos.
Observação	

Filie-se a essas entidades do Tiro

27 a 30 de junho de 2024 – Juiz de Fora - MG – Brasil

Stage – IPSC MINI RIFLE

(Stage 11)



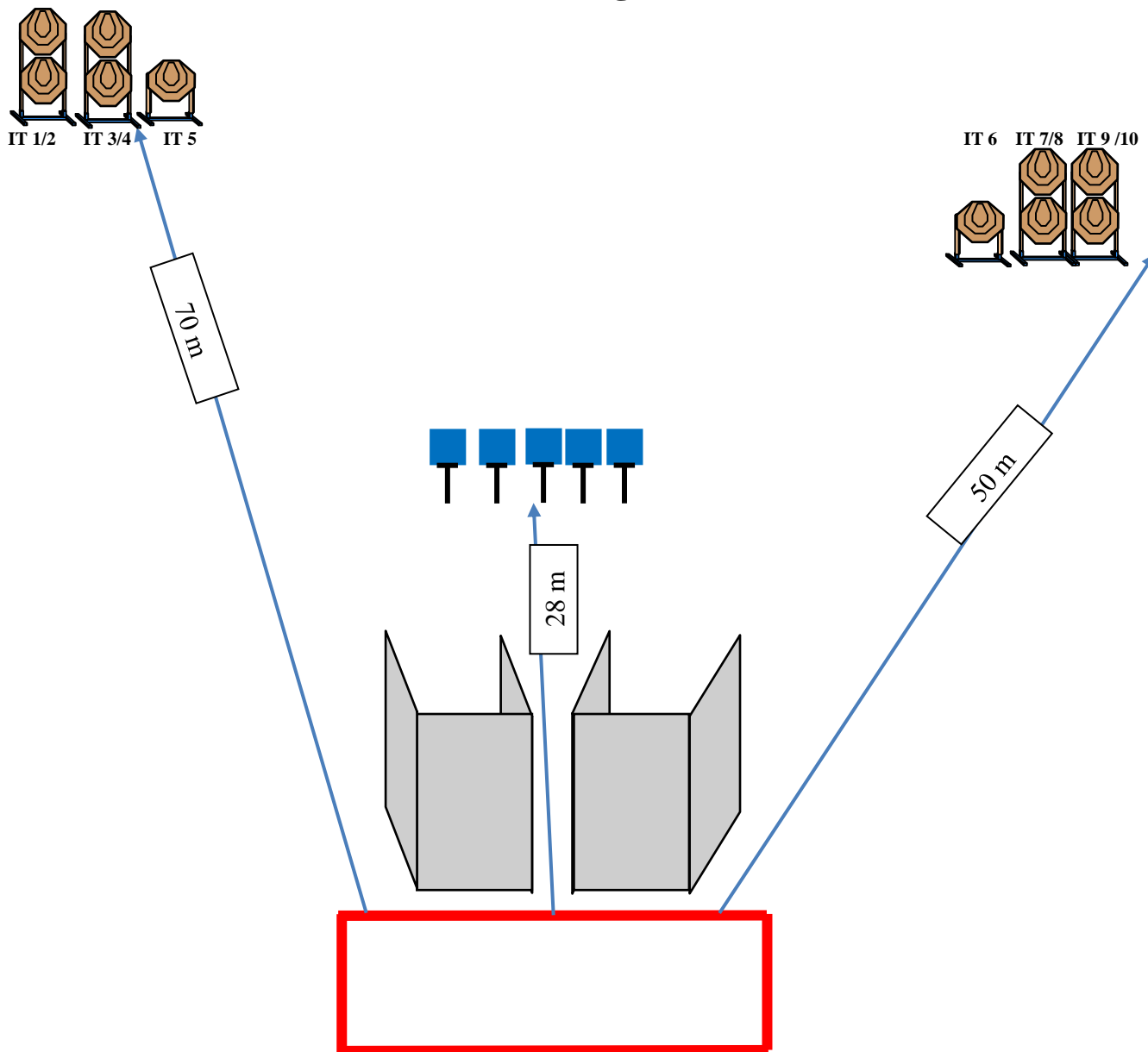
Alvos	5 IPSC Targets
Número mínimo de disparos	10
Condição de pronto do rifle	Carregada (Opção 1)
Posição de início	Competidor ereto, com a arma na Condição de Pronto, segurada com as duas mãos, coronha tocando o competidor na altura do osso do quadril (Íliaco), cano paralelo ao chão, guarda-mato para baixo, boca do cano apontando para o para-balas, com os dedos fora do guarda-mato.
Sinal de início	Sinal sonoro
Procedimentos	Ao sinal de início engajar os alvos.
Observação	

Filie-se a essas entidades do Tiro

27 a 30 de junho de 2024 – Juiz de Fora - MG – Brasil

Stage – IPSC MINI RIFLE

(Stage 12)



Alvos	10 IPSC Targets e 5 IPSC Metal Plates
Número mínimo de disparos	15 - 1 disparo por alvo
Condição de pronto do rifle	Carregada (Opção 1)
Posição de início	Competidor ereto, com a arma na Condição de Pronto, segurada com as duas mãos, coronha tocando o competidor na altura do osso do quadril (Íliaco), cano paralelo ao chão, guarda-mato para baixo, boca do cano apontando para o para-balas, com os dedos fora do guarda-mato.
Sinal de início	Sinal sonoro
Procedimentos	Ao sinal de início engajar os alvos.
Observação	