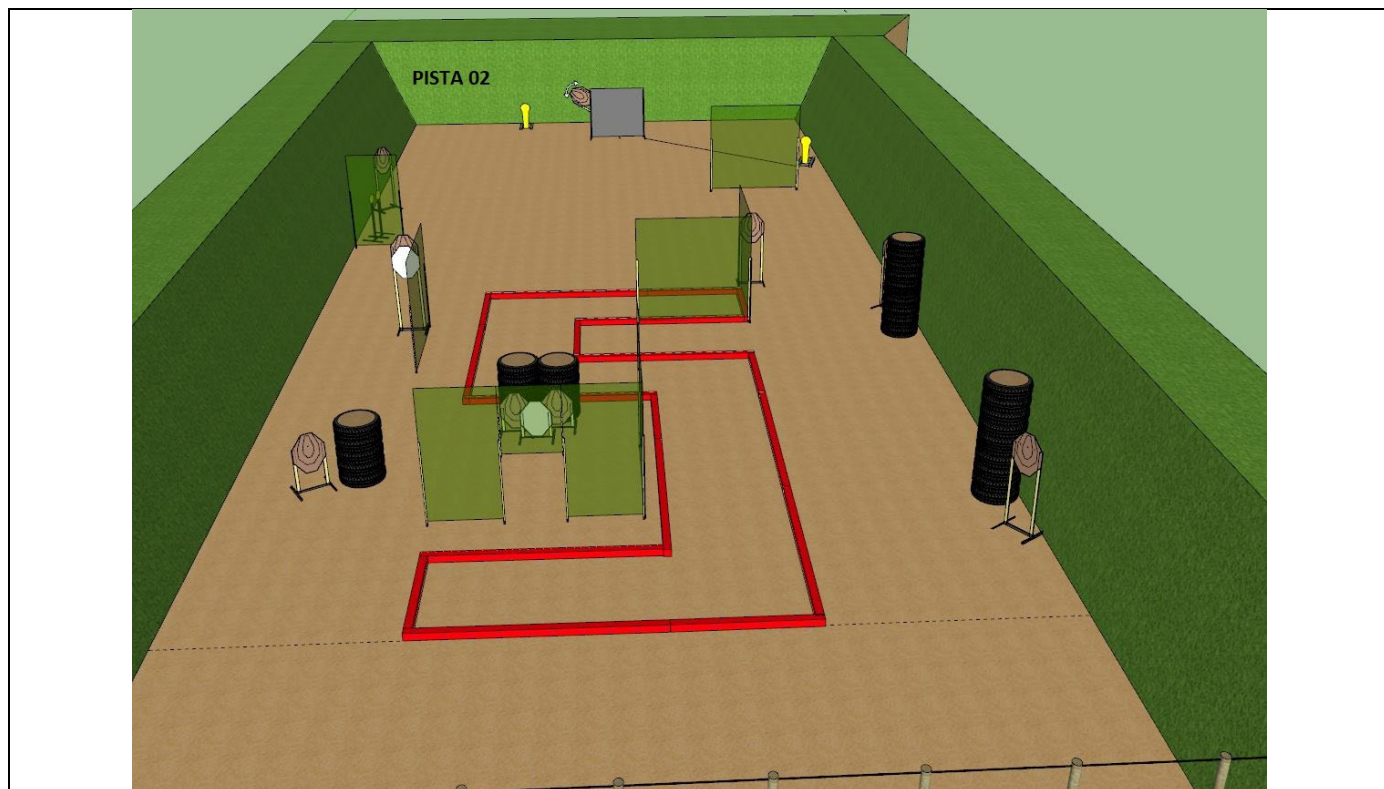
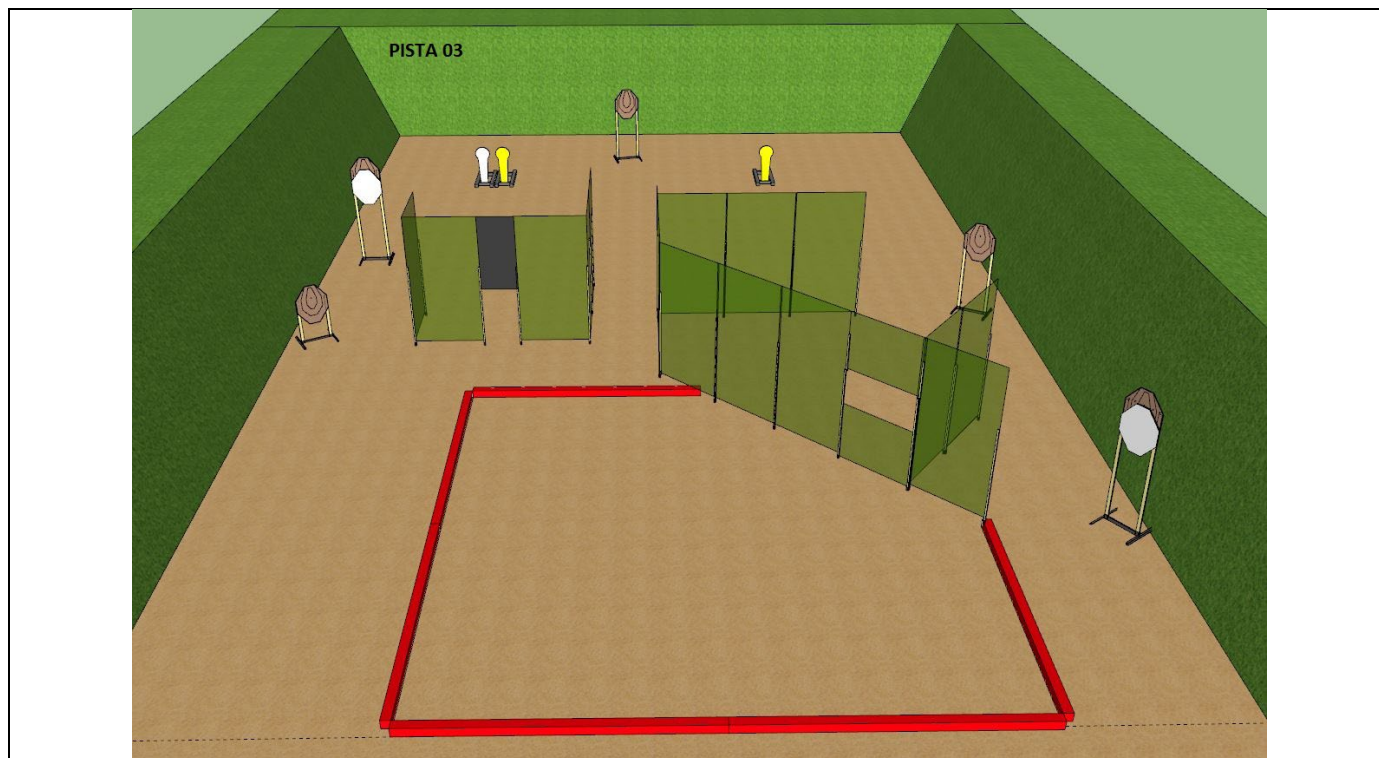


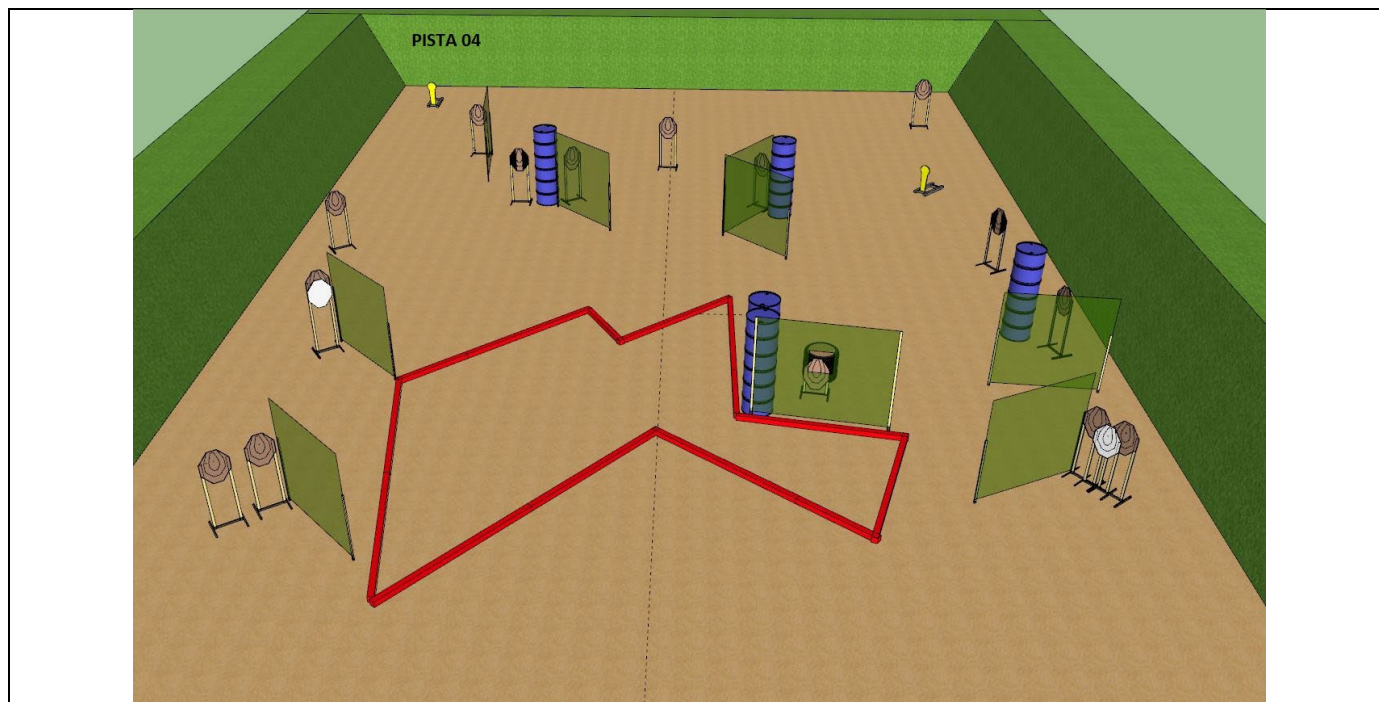
Stage 1 – Pista 1	
Alvos	6 IPSC Targets
Número de impactos a serem pontuados	12
Condição pronto da arma	Arma com a Câmara vazia e alojamento do carregador vazio, no coldre. Todos os carregadores sobre a marca no tambor.
Posição de Início	Em pé e ereto conforme demonstrado.
Sinal de Início	Audível
Procedimento	Ao sinal de início, engajar os alvos.
Observação	
Targets	6 IPSC Targets
Number of rounds to be scored	12
The handgun ready condition	The gun Chamber and Magwell empty, in the holster. All magazines on de mark on de drum.
Start position	Inside designated área as demonstrated
Time Starts	Audible Signal
Procedure	At start signal engage all targets
Note	



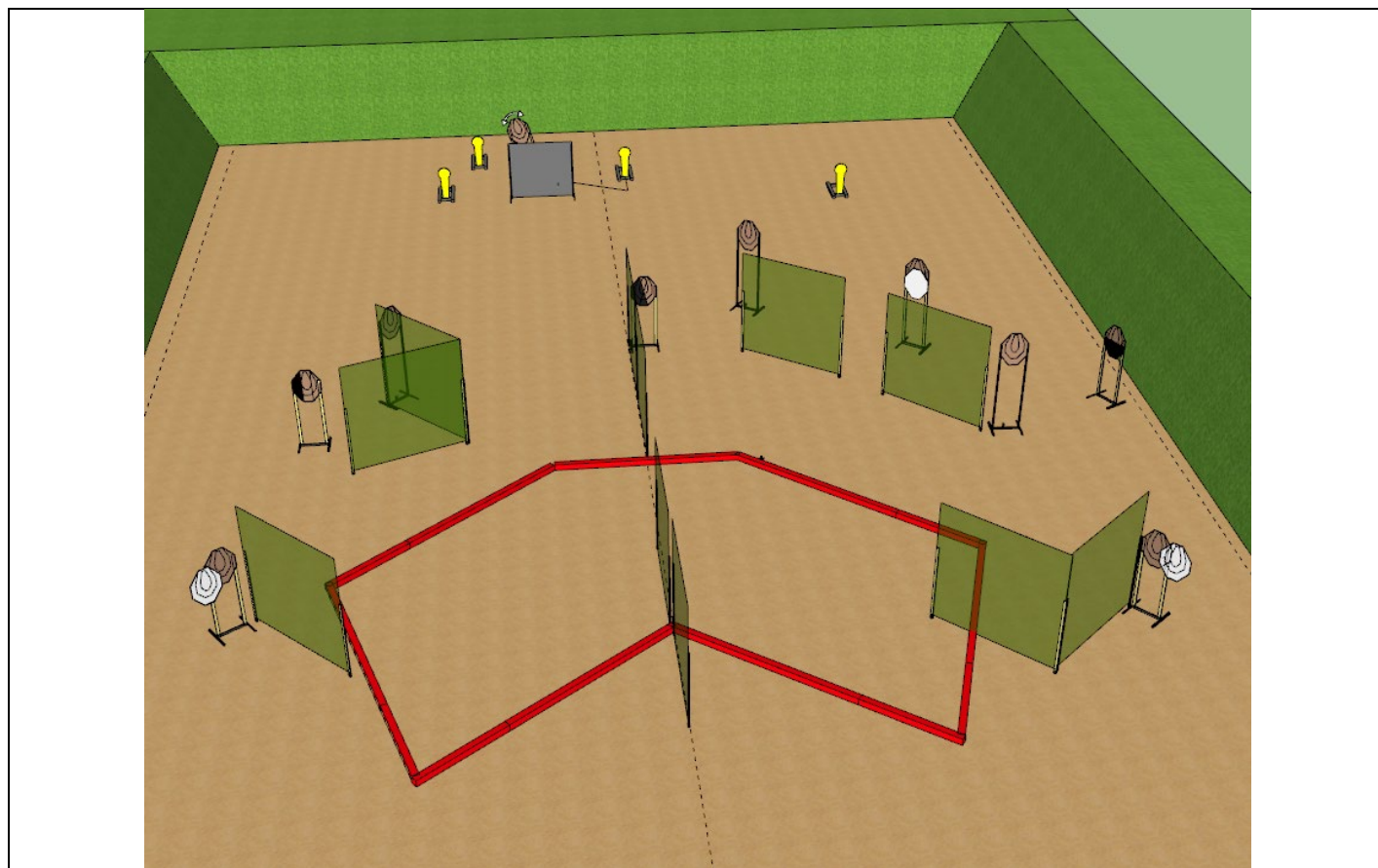
Stage 2 – Pista 2	
Alvos	09 IPSC Targets, 02 IPSC Mini Popper
Número de impactos a serem pontuados	20
Condição pronto da arma	
Posição de Início	Em pé e ereto conforme demonstrado.
Sinal de Início	Audível
Procedimento	Ao sinal de início, engajar os alvos.
Observação	P1 aciona T1, que permanece visível em repouso
Targets	09 IPSC Targets, 02 IPSC Mini Poppers
Number of rounds to be scored	20
The handgun ready condition	
Start position	Inside designated área as demonstrated
Time Starts	Audible Signal
Procedure	At start signal engage all targets
Note	P1 activates T1, which remains visible at rest.



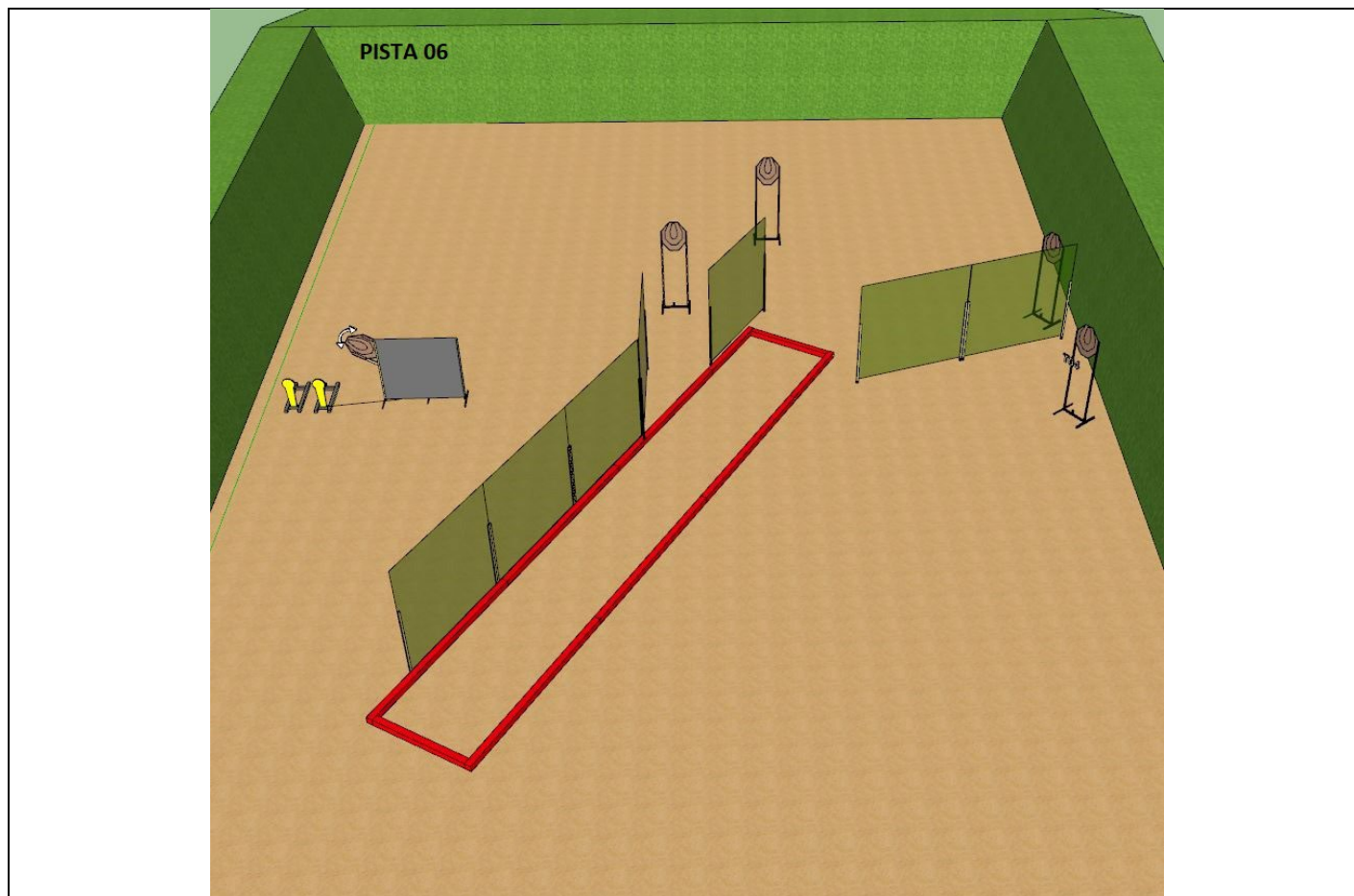
Stage 3 – Pista 3	
Alvos	05 IPSC Targets, 02 IPSC Mini Popper
Número de impactos a serem pontuados	12
Condição pronto da arma	
Posição de Início	Em pé e ereto conforme demonstrado.
Sinal de Início	Audível
Procedimento	Ao sinal de início, engajar os alvos.
Observação	
Targets	05 IPSC Targets, 02 IPSC Mini Poppers
Number of rounds to be scored	12
The handgun ready condition	
Start position	Inside designated área as demonstrated
Time Starts	Audible Signal
Procedure	At start signal engage all targets
Note	



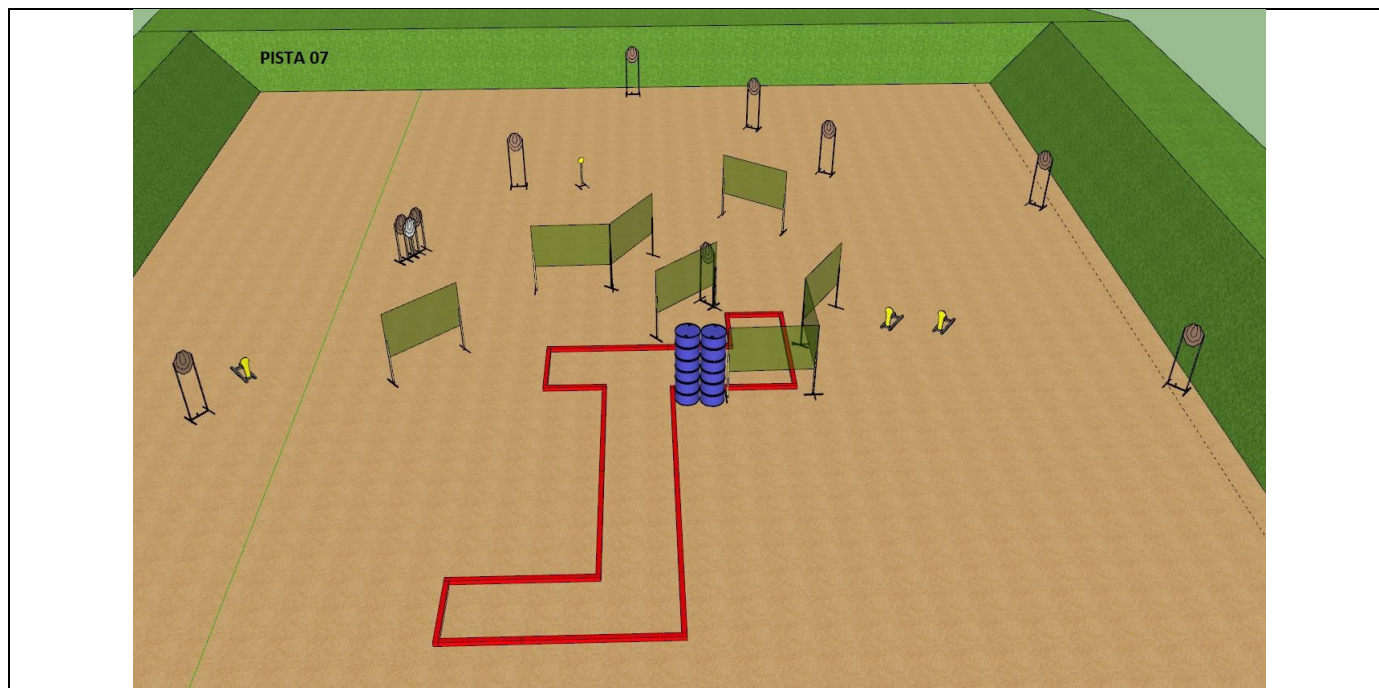
Stage 4 – Pista 4	
Alvos	15 IPSC Targets, 02 IPSC Mini Popper
Número de impactos a serem pontuados	32
Condição pronto da arma	
Posição de Início	Em pé e ereto conforme demonstrado.
Sinal de Início	Audível
Procedimento	Ao sinal de início, engajar os alvos.
Observação	
Targets	15 IPSC Targets, 02 IPSC Mini Popper
Number of rounds to be scored	32
The handgun ready condition	
Start position	Inside designated área as demonstrated
Time Starts	Audible Signal
Procedure	At start signal engage all targets
Note	



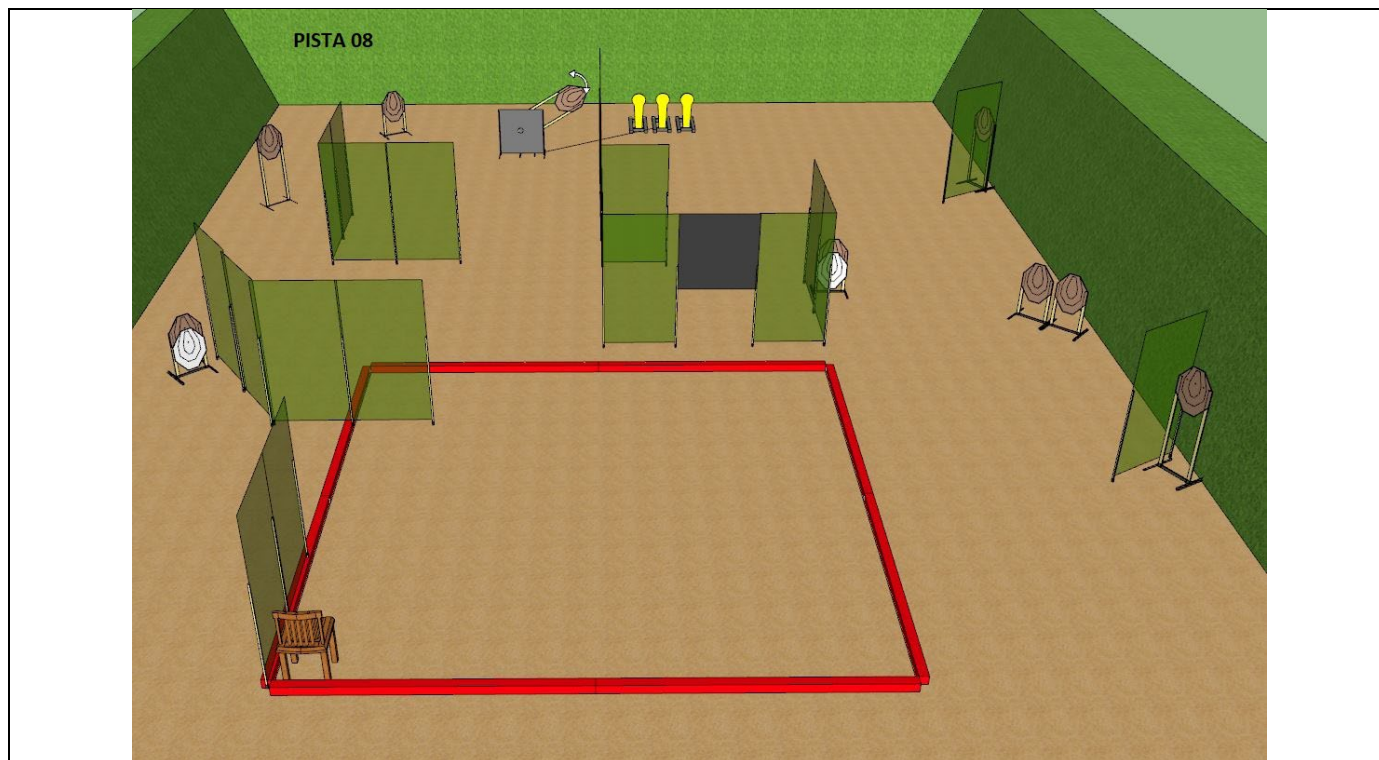
Stage 5 – Pista 5	
Alvos	10 IPSC Targets e 04 IPSC Mini Popper
Número de impactos a serem pontuados	24
Condição pronto da arma	
Posição de Início	Em pé e ereto conforme demonstrado.
Sinal de Início	Audível
Procedimento	Ao sinal de início, engajar os alvos.
Observação	P1 aciona T1, que permanece visível em repouso
Targets	10 IPSC Targets e 04 IPSC Mini Popper
Number of rounds to be scored	24
The handgun ready condition	
Start position	Inside designated área as demonstrated
Time Starts	Audible Signal
Procedure	At start signal engage all targets
Note	P1 activates T1, which remains visible at rest.



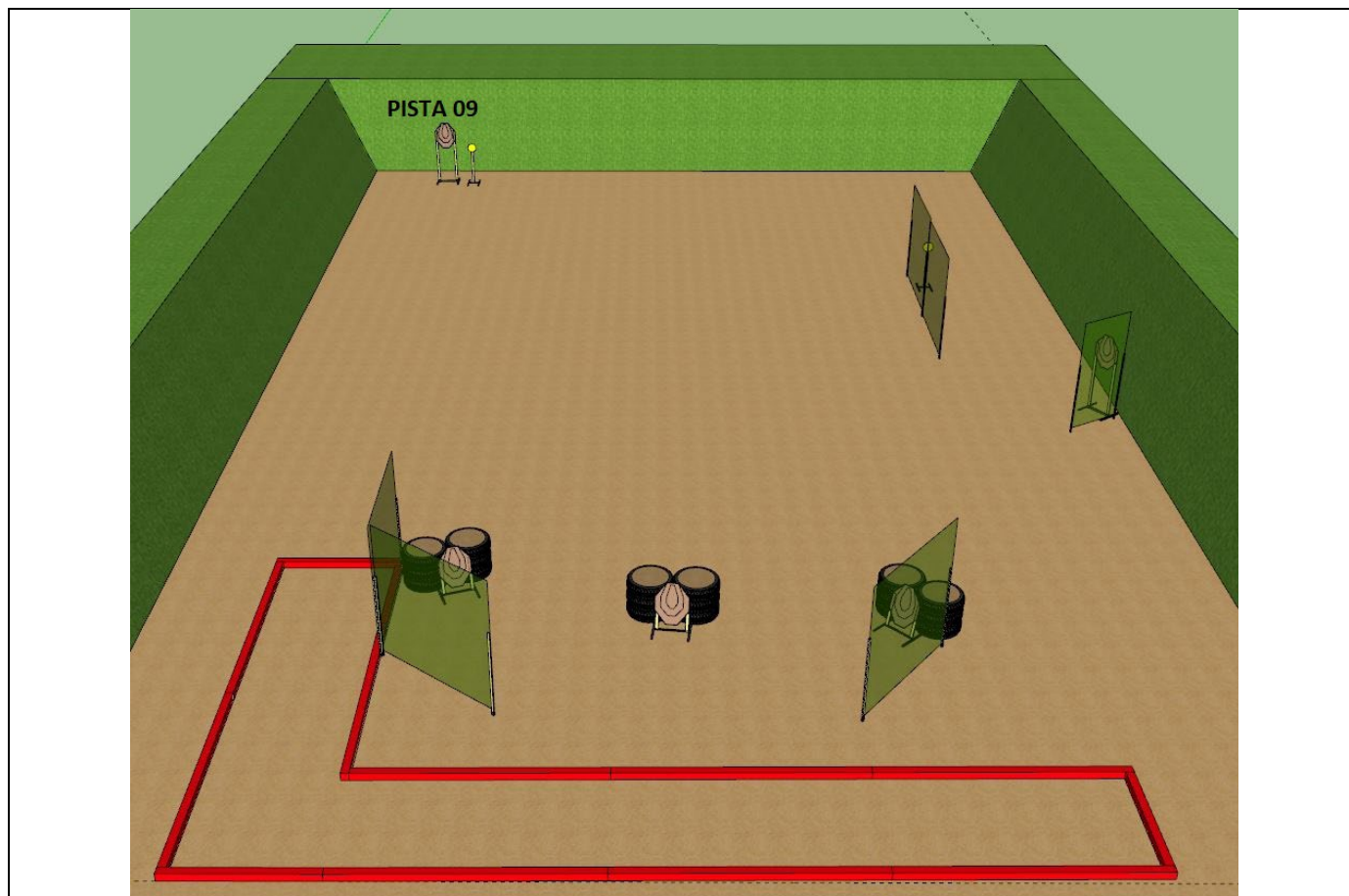
Stage 6 – Pista 6	
Alvos	05 IPSC Targets , 2 IPSC Mini Popper
Número de impactos a serem pontuados	12
Condição pronto da arma	
Posição de Início	Em pé e ereto conforme demonstrado.
Sinal de Início	Audível
Procedimento	Ao sinal de início, engajar os alvos.
Observação	P1 aciona T1, que permanece visível em repouso
Targets	05 IPSC Targets , 2 IPSC Mini Popper
Number of rounds to be scored	12
The handgun ready condition	
Start position	Inside designated área as demonstrated
Time Starts	Audible Signal
Procedure	At start signal engage all targets
Note	P1 activates T1, which remains visible at rest.



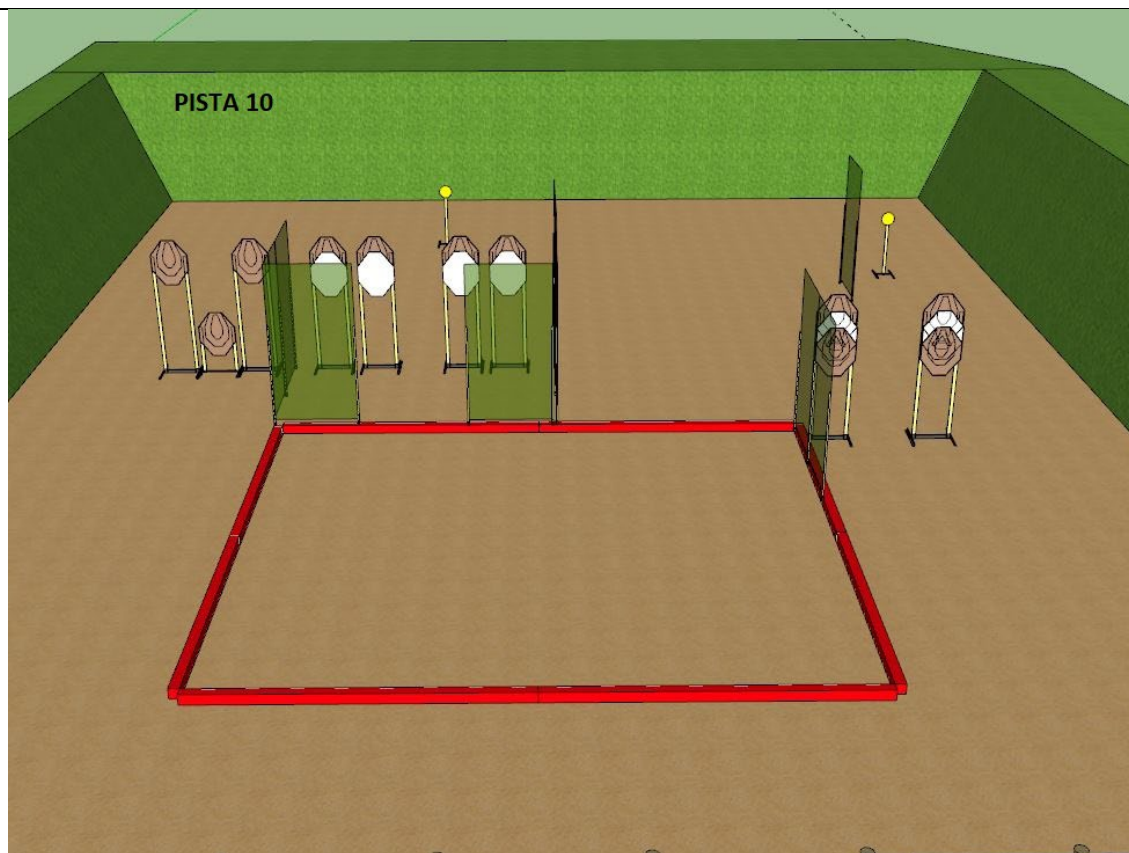
Stage 7 _ - Pista 7	
Alvos	10 IPSC Targets, 3 IPSC Mini Popper e 1 IPSC Metal Plates
Número de impactos a serem pontuados	24
Condição pronto da arma	
Posição de Início	Em pé e ereto conforme desmontrado
Sinal de Início	Audível
Procedimento	Ao sinal de início, engajar os alvos.
Observação	
Targets	10 IPSC Targets, 3 IPSC Mini Popper e 1 IPSC Metal Plates
Number of rounds to be scored	24
The handgun ready condition	
Start position	Inside designated área as demonstrated
Time Starts	Audible Signal
Procedure	At start signal engage all targets
Note	



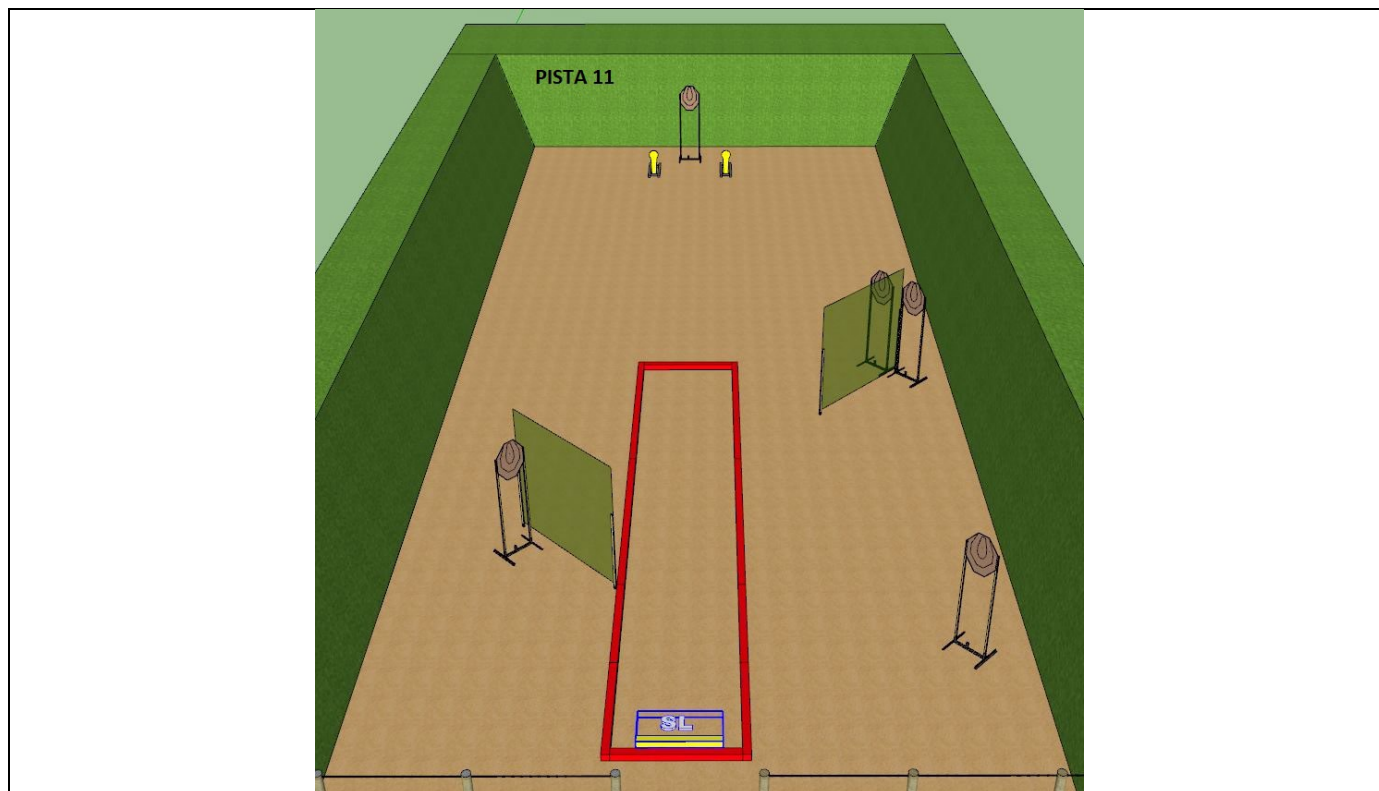
Stage 8 – Pista 8	
Alvos	09 IPSC Targets, 03 IPSC Mini Popper
Número de impactos a serem pontuados	21
Condição pronto da arma	câmara e alojamento do carregador vazios no coldre.
Posição de Início	Sentado na cadeira, conforme demonstrado.
Sinal de Início	Audível
Procedimento	Ao sinal de início, engajar os alvos.
Observação	P1 ativa T1, que permanece visível em repouso
Targets	09 IPSC Targets, 03 IPSC Mini Popper
Number of rounds to be scored	21
The handgun ready condition	chamber and magwell empty holstered
Start position	Sitting on the chair, as demonstrated
Time Starts	Audible Signal
Procedure	At start signal engage all targets
Note	P1 activated T1, which remains visible at rest



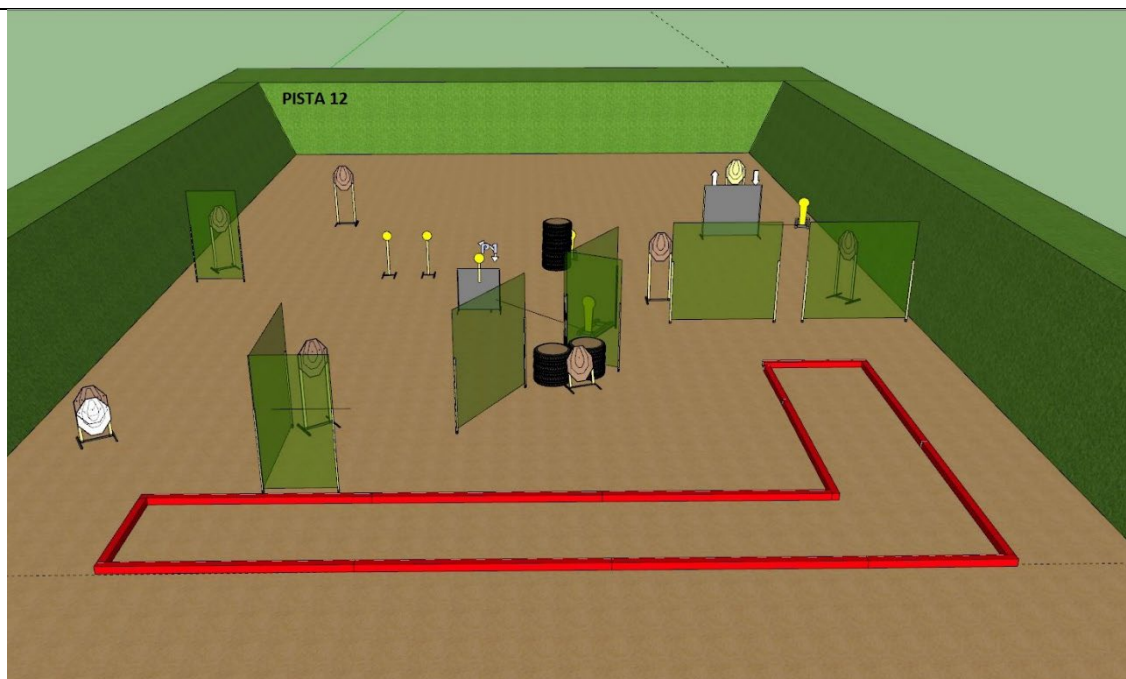
Stage 9 – Pista 9	
Alvos	05 IPSC Targets, 02 IPSC Metal Plates
Número de impactos a serem pontuados	12
Condição pronto da arma	
Posição de Início	Em pé e ereto conforme demonstrado.
Sinal de Início	Audível
Procedimento	Ao sinal de início, engajar os alvos.
Observação	
Targets	04 IPSC Targets, 02 IPSC Metal Plates
Number of rounds to be scored	12
The handgun ready condition	
Start position	Inside designated área as demonstrated
Time Starts	Audible Signal
Procedure	At start signal engage all targets
Note	



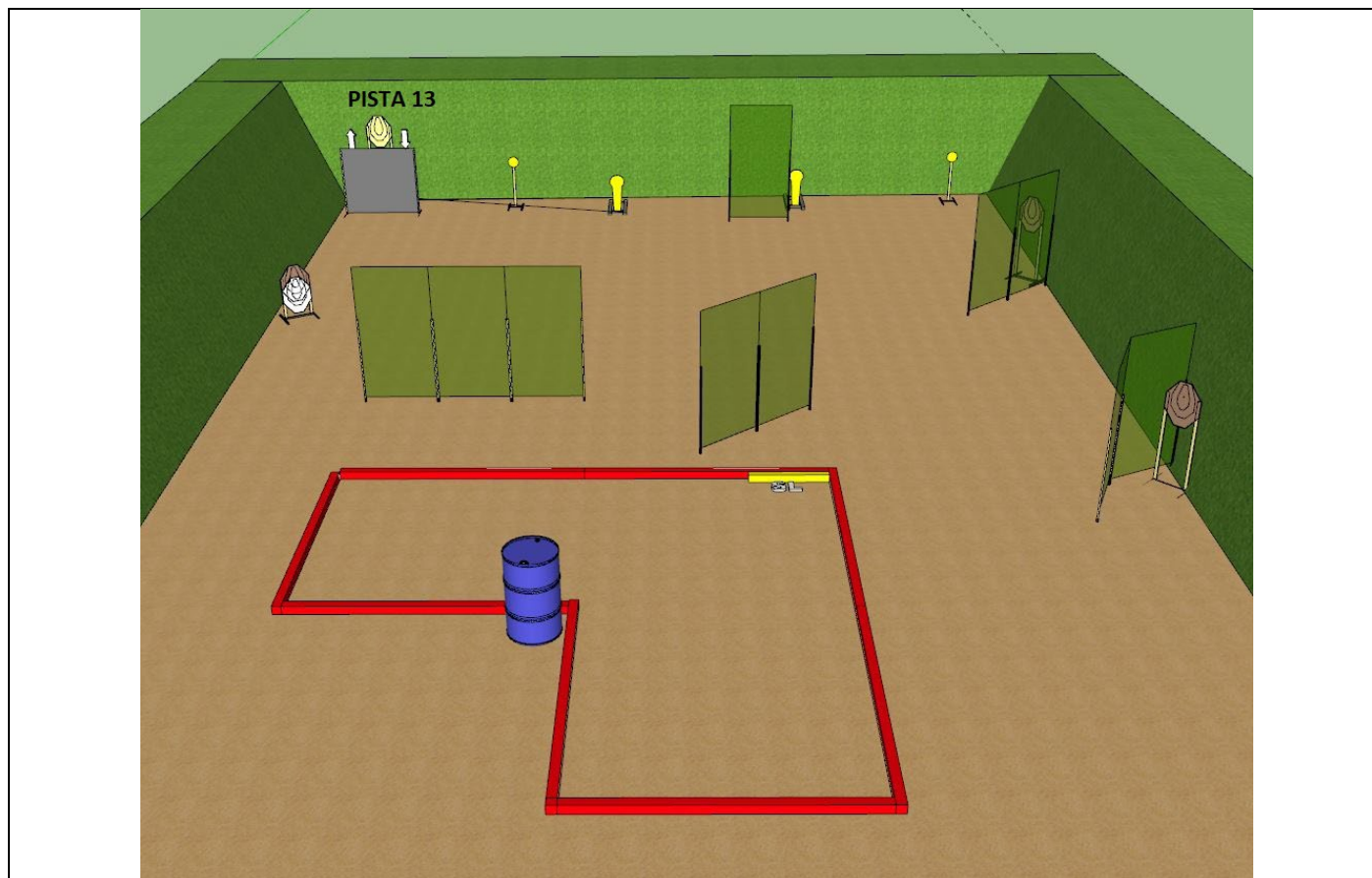
Stage 10 – Pista 10	
Alvos	11 IPSC Targets e 02 IPSC Metal Plate
Número de impactos a serem pontuados	24
Condição pronto da arma	
Posição de Início	Em pé e ereto conforme demonstrado.
Sinal de Início	Audível
Procedimento	Ao sinal de início, engajar os alvos.
Observação	-
Targets	11 IPSC Targets e 02 IPSC Metal Plate
Number of rounds to be scored	24
The handgun ready condition	
Start position	Inside designated área as demonstrated
Time Starts	Audible Signal
Procedure	At start signal engage all targets
Note	-



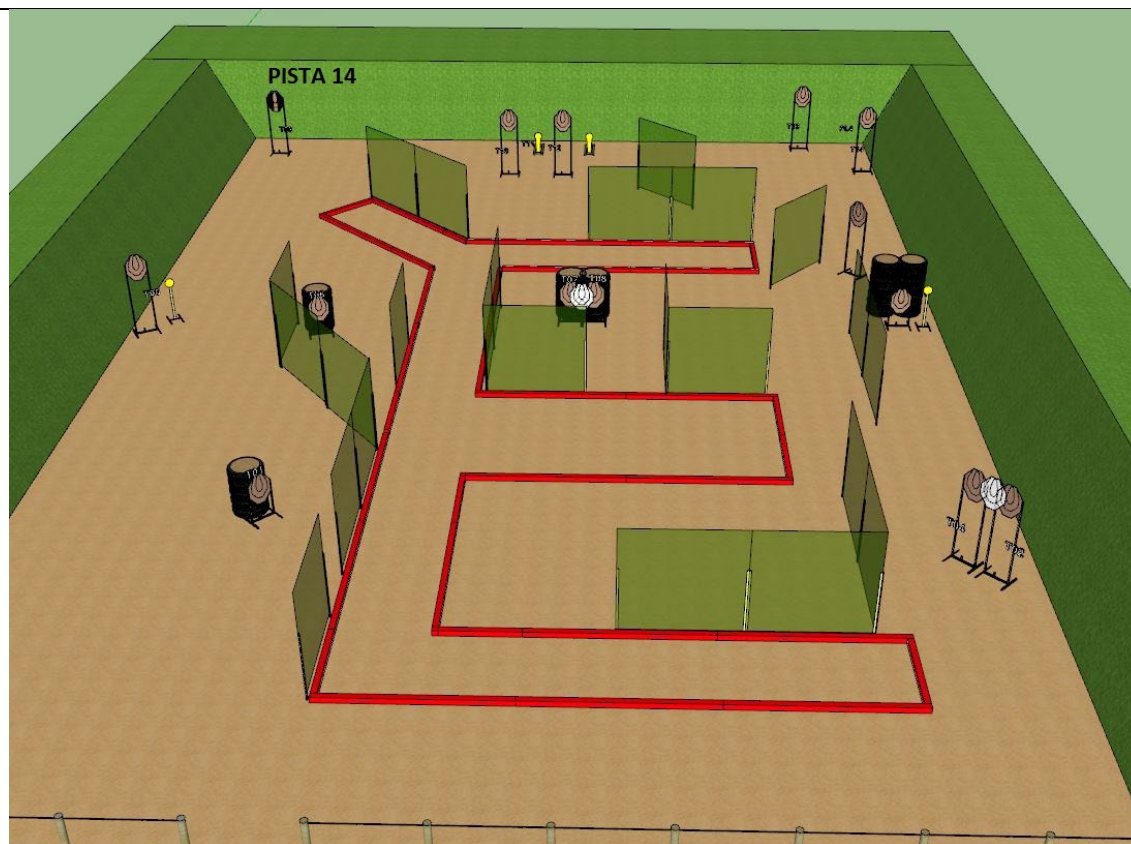
Stage 11 – Pista 11	
Alvos	5 IPSC Targets e 2 IPSC Mini popper
Número de impactos a serem pontuados	12
Condição pronto da arma	
Posição de Início	Em pé e ereto, calcanhares tocando a Start Line, conforme demonstrado.
Sinal de Início	Audível
Procedimento	Ao sinal de início, engajar os alvos.
Observação	
Targets	5 IPSC Targets e 2 IPSC Mini popper
Number of rounds to be scored	12
The handgun ready condition	heels touching startline as demonstrated.
Start position	Inside designated área as demonstrated
Time Starts	Audible Signal
Procedure	At start signal engage all targets
Note	



Stage 12 – Pista 12	
Alvos	8 IPSC Targets, 3 IPSC Metal Plate, 3 IPSC Mini Poppers
Número de impactos a serem pontuados	22
Condição pronto da arma	
Posição de Início	Em pé e ereto, conforme demonstrado.
Sinal de Início	Audível
Procedimento	Ao sinal de início, engajar os alvos.
Observação	P1 aciona PL1 e P2 aciona T2, que permanece visível em repouso
Targets	8 IPSC Targets, 3 IPSC Metal Plate, 3 IPSC Mini Poppers
Number of rounds to be scored	22
The handgun ready condition	
Start position	Inside designated área as demonstrated
Time Starts	Audible Signal
Procedure	At start signal engage all targets
Note	P1 activates PL1 and P2 activates T2, which remains visible at rest.



Stage 13 – Pista 13	
Alvos	4 IPSC Targets, 2 IPSC Metal Plate, 2 IPSC Mini Poppers
Número de impactos a serem pontuados	12
Condição pronto da arma	
Posição de Início	Em pé e ereto, ponta do pe tocando a Start Line, conforme demonstrado.
Sinal de Início	Audível
Procedimento	Ao sinal de início, engajar os alvos.
Observação	P1 aciona T1, que permanece visível em repouso
Targets	4 IPSC Targets, 2 IPSC Metal Plate, 2 IPSC Mini Poppers
Number of rounds to be scored	12
The handgun ready condition	
Start position	Toes touching start line as demonstrated.
Time Starts	Audible Signal
Procedure	At start signal engage all targets
Note	P1 activates T1, which remains visible at rest.



Stage 14 – Pista 14	
Alvos	14 IPSC Targets, 2 IPSC Metal Plate, 2 IPSC Mini Poppers
Número de impactos a serem pontuados	32
Condição pronto da arma	
Posição de Início	Em pé e ereto, conforme demonstrado.
Sinal de Início	Audível
Procedimento	Ao sinal de início, engajar os alvos.
Observação	
Targets	14 IPSC Targets, 2 IPSC Metal Plate, 2 IPSC Mini Poppers
Number of rounds to be scored	32
The handgun ready condition	
Start position	Inside designated área as demonstrated
Time Starts	Audible Signal
Procedure	At start signal engage all targets
Note	



II ETAPA DO XXXVIII CAMPEONATO BRASILEIRO E OPEN
INTERNACIONAL DE IPSC HANDGUN (CENTRO OESTE)
CUIABA - MT.
23 a 26 de Abril 2025



Resumo - Summary

<i>Stage - Pista</i>		<i>Número de impactos a serem pontuados (Number of rounds to be scored)</i>
01	CURTA	12
02	MEDIA	20
03	CURTA	12
04	LONGA	32
05	MEDIA	24
06	CURTA	12
07	MEDIA	24
08	MEDIA	21
09	CURTA	12
10	MEDIA	24
11	CURTA	12
12	MEDIA	22
13	CURTA	12
14	LONGA	32
		271
Cronografo - Chronograph		8
		279